



CARKEEPER	2-9
CARPLATFORM / CARPLATFORM S	10-15
CARPLATFORM FULL ALU	16-21
UNIVERSAL	22-27
CAR / CAR FLAT	28-33
MULTITRANSPORTER	34-39
MOTO / QUAD	40-47
BUILDER	48-51
SCAFF	52-53



PURPOSE: tipping trailer for transporting vehicles
COMFORT: low drive-on angle allows for loading of vehicles with low clearance, hydraulic tipping from 4820
SECURITY: solid tie down points hidden in the longerons
CONVENIENCE: available with steel lohr driveways, full plywood floor or plywood or alu infill
CONSTRUCTION: models 3620, 4020, 4520 with 1.3m steel ramps, 4820 and 5820 can be driven on right after tilting



UTILISATION: remorque porte-voiture basculante
COMFORT: faible angle d'attaque permet un chargement facile des véhicules à suspension basse, basculement hydraulique à partir du modèle 4820
SÉCURITÉ: poignées de fixation des sangles pour sécuriser la charge pendant le transport
COMMODITÉS: versions disponibles: lohr en acier, plancher entier en contreplaqué ou lohr en acier avec le remplissage en alu
CONSTRUCTION: CONSTRUCTION: modèles 3620, 4020, 4520 avec les rampes cachées sous le plancher, entrée sans rampes possible sur les modèles 4820 et 5820



ZWECK: kippbarer Spezialanhänger für den Fahrzeugtransport
KOMFORT: Niedriger Auffahrwinkel zur einfachen Beladung von Fahrzeugen mit geringer Bodenfreiheit, hydraulische Kippfunktion ab 4820
SICHERHEIT: Halterungen für die Befestigung von Gurten zur Sicherung der Ladung beim Transport
PRAKTIKABILITÄT: erhältlich mit Siebdruckplatte oder Stahlstandschiene, mittig Alu Riffelblech oder Siebdruck als Zubehör
KONSTRUKTION: Modelle 3620, 4020, 4520 sind mit 1,3m Auffahrampen ausgestattet, 4820 und 5820 sind nach dem Kippen sofort zu befahren.



PRZEZNACZENIE: uchylna przyczepa specjalistyczna do przewozu samochodów
WYGODA: niski kąt najazdu daje możliwość łatwego załadunku pojazdów z niskim zawieszeniem, uchył hydrauliczny od modelu 4820
BEZPIECZEŃSTWO: uchwyty do mocowania pasów zabezpieczających ładunek podczas transportu
UDOGODNIENIA: dostępne wersje: pełna podłoga sklejkowa lub stalowe lohry z aluminiowym wypełnieniem
KONSTRUKCJA: dostępne wersje z bezpośrednim najazdem na przyczepę 4820, 5820 lub po najadach chowanych pod powierzchnią transportową 3620, 4020, 4520

CARKEEPER 3620




CARKEEPER 4020/2



CARKEEPER 4520/2



CARKEEPER 4820/3



CARKEEPER 5820/3





- steel lohr driveways
- Stahlstandschiene
- lohr en acier
- lohry bez wypełnienia sklejką

CARKEEPER 3620

- ramps hidden under the floor
- Auffahrrampen versteckte unter dem Boden
- rangement des rampes sous le châssis
- najazdy chowane pod powierzchnią transportową




- anti-slip, waterresistant plywood floor
- Transportfläche aus wasserfester, rutschhemmender Siebdruckplatte
- plancher en bois imperméable et antidérapant
- powierzchnia transportowa z wodoodpornej sklejki antypoślizgowej


CARKEEPER 4020/2



- loading area gravity tilting, low drive-on angle (6°)
- durch Schwerkraft absenkbar Transportfläche, niedriger Auffahrwinkel von (6°)
- remorque avec basculement gravitationnel, faible angle d'attaque (6°)
- powierzchnia transportowa opuszczana grawitacyjnie, niski kąt najazdu (6°)



CARKEEPER 4020/2



- multiple tie down points
- Große Anzahl an Gürtelbefestigungen
- nombreux points d'attache des sangles
- duża liczba punktów mocowania pasów transportowych

CARKEEPER 4820/2


- 4820 and 5820 can be loaded right after tilting, low drive-on angle (11°)
- 4820 und 5820 können nach dem Kippen angefahren werden, niedriger Auffahrwinkel von (11°)
- entrée sans rampes possible sur les modèles 4820 et 5820, faible angle d'attaque (11°)
- bezpośredni najazd na przyczepę w modelach 4820 i 5820, niski kąt najazdu (11°)


CARKEEPER 4820/2

- welded construction
- geschweißte Konstruktion
- construction soudée
- konstrukcja spawana



CARKEEPER 4820/3





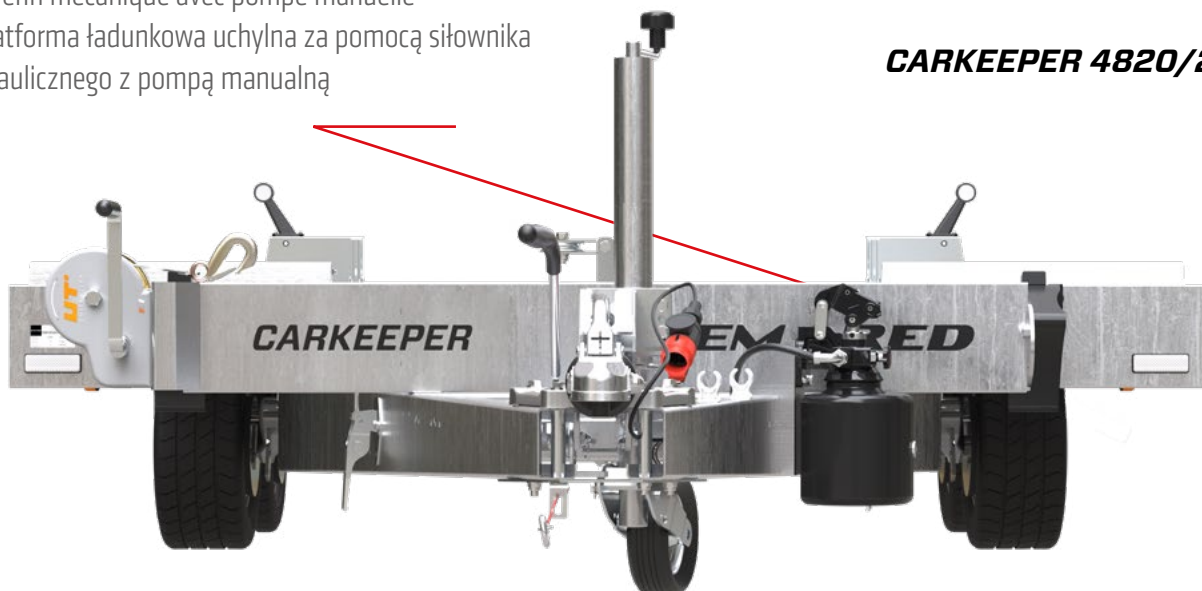
- non-slip perforated sheet
- Anti-Rutsch Lochblech
- tôle perforée antidérapante
- blacha perforowana antypoślizgowa

CARKEEPER 4820/2



- The loading platform is hydraulically tilted by means of a mechanical cylinder with a manual pump
- Hydraulisch kippbare Plattform mit Handpumpe und Dämpfer ausgestattet
- Plate-forme de chargement pivotant hydrauliquement par vérin mécanique avec pompe manuelle
- Platforma ładunkowa uchylna za pomocą siłownika hydraulicznego z pompą manualną

CARKEEPER 4820/2





















CARKEEPER 5820/3



- hydraulic tilting
- hydraulisch kippbare Ladefläche
- basculement hydraulique
- powierzchnia uchylana hydraulicznie

















- foldable rear lights before loading (4820, 4820/3, 5820/3)
- Lichter vor dem Laden kippen (4820, 4820/3, 5820/3)
- feux mobiles (4820, 4820/3, 5820/3)
- światła uchylne na bok przed załadunkiem (4820, 4820/3, 5820/3)




 <p>1</p>	 <p>2</p>	 <p>3</p>	 <p>4</p>	 <p>5</p>
<p>alu sides Alubordwände ridelles en alu burty ALU</p>	<p>cover H1500, (available only with alu sides) Plane H1500, (nur mit Alubordwänden möglich) bâche haute H1500 (montée sur les ridelles en alu uniquement) pokrowiec H1500, (możliwy tylko z burtami alu)</p>	<p>spare wheel Ersatzrad roue de secours koło zapasowe</p>	<p>plywood infill between steel lohr driveways (re. version with lohr driveways) Auffüllung mit Siebdruckplatte zwischen den Standschienen (Version mit Standschienen) Remplissage en bois entre les rampes en acier type LOHR (version avec LOHR), wypełnienie sklejka między blachami lohr (dot. Wersji z blachami lohr)</p>	<p>plywood+alu infill between steel lohr driveways (re. version with lohr driveways) Auffüllung Siebdruckplatte + ALU zwischen den Standschienen (Version mit Standschienen) remplissage en bois + ALU (version avec LOHR) wypełnienie sklejka+alu między blachami lohr (dot. Wersji z blachami lohr)</p>
 <p>6</p>	 <p>7</p>	 <p>8</p>	 <p>9</p>	 <p>10</p>
<p>single wheel block (re. version with lohr driveways) Einzelne Radstopper (Version mit Standschienen) cales de roue simple type LOHR (version avec LOHR) blokatory kół pojedyncze (dot. Wersji z blachami lohr)</p>	<p>wide wheel blocking bar breiter Radstopper (Sperrstange) cale de roue type rail blokator kół sztangą</p>	<p>shock absorbers Achsstoßdämpfer amortisseurs amortyzatory</p>	<p>AKS Antischlingerkupplung AKS AKS</p>	<p>automatic jockey wheel Automatikstützrad roue jockey automatique koło podporowe automatyczne</p>
 <p>11</p>	 <p>12</p>	 <p>13</p>	 <p>14</p>	 <p>15</p>
<p>exchange of winch into KNOTT Wechsel der Seilwinde zu KNOTT treuil KNOTT (échange en option) wymiana wciągarki na KNOTT</p>	<p>exchange of winch into AL-KO Wechsel der Seilwinde zu AL-KO treuil AL-KO (échange en option) wymiana wciągarki na AL-KO</p>	<p>exchange for a winch with a brake Umtausch gegen Winde mit Bremse remplacement par treuil freiné wymiana na wciągarkę z hamulcem</p>	<p>exchange ramps into alu Wechsel der Auffahrrampen zu Aluminium rampes en ALU (échange en option) wymiana najazdów na alu</p>	<p>LED lights LED Lichter Lumières LED Światła LED</p>

	1	2	3	4	5	6	7	8	9	10	11	12	13	14	15
CARKEEPER 3620 S [LOHRY]	☐	–	☐	☐	–	☐	☐	☐	☐	☐	☐	☐	☐	☐	☐
CARKEEPER 3620 P [SKLEJKA]	☐	–	☐	–	–	–	☐	☐	–	☐	☐	☐	☐	☐	☐
CARKEEPER 4020 S [LOHRY]	☐	☐	☐	☐	–	☐	☐	☐	☐	☐	☐	☐	☐	☐	☐
CARKEEPER 4020 P [SKLEJKA]	☐	☐	☐	–	–	–	☐	☐	☐	☐	☐	☐	☐	☐	☐
CARKEEPER 4520 S [LOHRY]	☐	–	☐	☐	–	☐	☐	☐	☐	☐	☐	☐	☐	☐	☐
CARKEEPER 4520 S [SKLEJKA]	☐	–	☐	–	–	–	☐	☐	☐	☐	☐	☐	☐	☐	☐
CARKEEPER 4820 S [LOHRY]	–	–	☐	☐	☐	☐	–	☐	☐	■	☐	☐	☐	–	☐
CAR KEEPER 4820/3 S [LOHRY]	–	–	☐	☐	☐	☐	–	☐	☐	■	☐	☐	☐	–	☐
CAR KEEPER 4820/3 P [SKLEJKA]	–	–	☐	–	–	–	–	☐	☐	■	☐	☐	☐	–	☐
CARKEEPER 5820/3 S [LOHRY]	–	–	☐	☐	–	☐	–	☐	☐	■	☐	☐	☐	–	☐
CARKEEPER 5820/3 P [SKLEJKA]	–	–	☐	–	–	☐	–	☐	☐	■	☐	☐	☐	–	☐

■ standard ☐ option – unavailable

MODEL MODELL MODÈLE MODEL	GVWR (kg) ZGG (kg) PTAC (kg) DMC (kg)	LOAD CAPACITY(kg) NUTZLAST (kg) CAPACITÉ DE CHARGE (kg) ŁADOWNOŚĆ (kg)	INTERNAL DIMENSIONS (mm) LADEFLÄCHE (mm) DIMENSIONS INTÉRIEURES (mm) POWIERZCHNIA ŁADUNKOWA (mm)	SUSPENSION AUFHÄNGUNG SUSPENSION ZAWIESZENIE	TtILTING KIPPEN BASCULEMENT UCHYŁ	WHEELS RÄDER ROUES KOŁA	FLOOR BODEN PLANCHER PODŁOGA	RAMPS RAMPEN RAMPES NAJAZDY
CARKEEPER 3620 S [LOHR]	1500	1066	3610 x 1900		G	195/55 R10C	L	+ (1,3M) stal / steel
CARKEEPER 3620 P [PLYWOOD]	1500	1086	3610 x 1900		G	195/55 R10C	P	+ (1,3M) stal / steel
CARKEEPER 4020/2 S [LOHR]	2700	2060	4060 x 2000		G	195/55 R10C	L	+ (1,3M) stal / steel
CARKEEPER 4020/2 S [LOHR]	3000	2358	4060 x 2000		G	195/55 R10C	L	+ (1,3M) stal / steel
CARKEEPER 4020/2 P [PLYWOOD]	2700	2082	4060 x 2000		G	195/55 R10C	P	+ (1,3M) stal / steel
CARKEEPER 4020/2 P [PLYWOOD]	3000	2370	4060 x 2000		G	195/55 R10C	P	+ (1,3M) stal / steel
CARKEEPER 4520/2 S [LOHR]	2700	1999	4520 x 2000		G	195/55 R10C	L	+ (1,3M) stal / steel
CARKEEPER 4520/2 S [LOHR]	3000	2283	4520 x 2000		G	195/55 R10C	L	+ (1,3M) stal / steel
CARKEEPER 4520/2 S [PLYWOOD]	2700	2024	4520 x 2000		G	195/55 R10C	P	+ (1,3M) stal / steel
CARKEEPER 4520/2 S [PLYWOOD]	3000	2308	4520 x 2000		G	195/55 R10C	P	+ (1,3M) stal / steel
CARKEEPER 4820/2 S [LOHR]	2700	1947	4800(+200) x 2090		H	195/55 R10C	L	N
CARKEEPER 4820/2 S [LOHR]	3000	2234	4800(+200) x 2090		H	195/55 R10C	L	N
CARKEEPER 4820/3 S [LOHR]	3500	2636	4800(+200) x 2090		H	195/55 R10C	L	N
CARKEEPER 4820/3 P [PLYWOOD]	3500	2662	4800(+200) x 2090		H	195/55 R10C	P	N
CARKEEPER 5820/3 S [LOHR]	3500	2578	5800(+200) x 2090		H	195/55 R10C	L	N
CARKEEPER 5820/3 P [PLYWOOD]	3500	2607	5800(+200) x 2090		H	195/55 R10C	P	N



 1 braked axle
1 Achse gebremst
1 essieu freiné
1 oś hamowana



 2 braked axles
2 Achsen gebremst
2 essieux freinés
2 osie hamowane



 3 braked axles
3 Achsen gebremst
3 essieux freinés
3 osie hamowane




[H] hydraulic
hydraulisch
hydraulique
hydrauliczny



[G] gravitation
Gravitations
gravitationnel
gravitacyjny

[L] - STEEL DRIVEWAYS / STANDSCHienen STAHL / LOHR ACIER / LOHRY STALOWE [P] - PLYWOOD / SIEBDRUCK / BOIS / SKLEJKA [N] - NOT NEEDED / BRAUCHT NICHT / NON REQUIS / NIE WYMAGA



CARKEEPER 4820/3



CARPLATFORM 6021/2 S



PURPOSE: series of non tilting platforms for transport of vehicles and serving as universal platform

COMFORT: tie down points hidden in longerons

SECURITY: high load capacity and stable driving

CONVENIENCE: loading ramps hidden under the floor

CONSTRUCTION: available with bolted frame (4 m, 4,5 m) as well as with welded frame (4 m, 4,5 m, 5 m, 6 m)



ZWECK: Serie der Autotransporter als auch als Plattform, mit fester Deichsel

KOMFORT: Zurrpunkte in Seitenträger versteckt

SICHERHEIT: hohe Nutzlast und stabiles Fahren

PRAKTIKABILITÄT: Auffahrampen unter der Ladefläche

KONSTRUKTION: sowohl geschraubte (Bodenlänge 4 m, 4,5 m) als auch geschweißte (Bodenlänge 4 m, 4,5 m, 5 m, 6 m) Modelle sind in der Serie erhältlich



UTILISATION: série de remorques non basculantes pour le transport des véhicules et comme plateau universel

COMFORT: longerons équipés des poignées de fixation des sangles

SÉCURITÉ: remorques stables à charge utile élevée

COMMODITÉS: rangement des rampes sous le plancher, rampes en ALU en option

CONSTRUCTION: série comprend aussi bien des modèles boulonnés (longueur utile 4 m, 4,5 m) que soudé (longueur utile 4 m, 5 m, 6 m)



PRZEZNACZENIE: seria przyczep nieuchylnych do transportu pojazdów oraz jako uniwersalna platforma do przewozu towarów

WYGODA: w podłużnicach uchwyty do mocowania pasów transportowych

BEZPIECZEŃSTWO: przyczepy o dużej ładowności i stabilnym prowadzeniu

UDOGODNIENIA: najazdy chowane pod powierzchnią transportową

KONSTRUKCJA: w serii dostępne zarówno modele skęcane (długość podłogi 4m, 4,5m) jak i spawane (długość podłogi (4m, 4,5m, 5m, 6m))

CARPLATFORM 4021/2



CARPLATFORM 4521/2



CARPLATFORM 4120/2 S



CARPLATFORM 4520/2 S



CARPLATFORM 5121/2 S



CARPLATFORM 5121/3 S



CARPLATFORM 6021/2 S



CARPLATFORM 6021/3 S





- winch standard
- Seilwinde im Standard
- treuil en série
- wciągarka w standardzie

CARPLATFORM 4021/2


- floor made of waterresistant anti-slip plywood
- Transportfläche aus rutschsicherer, wasserfester Siebdruckplatte
- Plancher en bois marine et antidérapant
- Powierzchnia transportowa z antypoślizgowej sklejki wodoodpornej

- stable floor made of aluminium panels (option)
- stabiler Boden aus Aluminiumprofilen (option)
- plancher stable en profilés d'aluminium (en option)
- stabilna podłoga z profili aluminiowych (opcja)



CARPLATFORM 4021/2

- ramps hidden under the floor
- Unter die Transportfläche einschiebbare Auffahrrampen
- rampes rangées sous le châssis
- najazdy chowane pod powierzchnią transportową

CARPLATFORM 4021/2

- An optional rack with a cover secures the load
- Hochplane und Hochspiegel zur Sicherung der Beladung (Option)
- Arrceau avec bâche optionnels protègent le chargement
- Opcjonalny stelaż z pokrowcem zabezpieczają ładunek

- aluminium sides, increasing functionality (optional)
- Aluminium-Bordwände zur Erweiterung der Funktionalität des Anhängers (optional)
- ridelles en aluminium (en option)
- burty aluminiowe zwiększające funkcjonalność przyczepy (opcja)

- wheels 13" (trailers with GVWR 2700 kg and 3000kg optional, standard in two axles 3500 kg)
- 13 Zoll Räder bei den Modellen mit zGG 2700 kg und 3000 kg (Option), 3500 kg, zwei Achsen (Standard)
- Roues 13" dans les modèles PTAC 2700kg et 3000kg en (option), (2 essieux, 3500kg en série)
- Koła 13" w modelach DMC 2700 kg (opcja), 3000 kg (opcja), 3500 kg dwie osie (standard)



- winch standard
- Seilwinde im Standard
- treuil en série
- wciągarka w standardzie

CARPLATFORM 6021/3



1

alu sides

Alubordwände

ridelles en alu

burty ALU




2

cover H1500, (available only with alu sides)

Plane H1500, (nur mit Alubordwänden möglich)

bâche haute H1500 (montée sur les ridelles en alu uniquement)

pokrowiec H1500, (możliwy tylko z burtami alu)



3

spare wheel

Ersatzrad

roue de secours

koło zapasowe



4

wide wheel blocking bar

breiter Radstopper (Sperrstange)

cale de roue type rail

blokator kół sztanga



5

shock absorbers

Achsstoßdämpfer

amortisseurs

amortyzatory



6

AKS

Antischlingerkupplung

AKS

AKS



7

automatic jockey wheel

Automatikstützrad

roue jockey automatique

koło podporowe automatyczne



8

prop stands

Seitenstützen

béquilles latérales

podpory boczne



9

exchange of winch into KNOTT

Wechsel der Seilwinde zu KNOTT

treuil KNOTT (échange en option)

wymiana wyciągarki na KNOTT



10

exchange of winch into AL-KO

Wechsel der Seilwinde zu AL-KO

treuil AL-KO (échange en option)

wymiana wyciągarki na AL-KO



11

exchange for a winch with a brake

Umtausch gegen Winde mit Bremse

remplacement par treuil freiné

wymiana na wyciągarkę z hamulcem



12

exchange ramps into alu

Wechsel der Auffahrampen zu Aluminium

rampes en ALU (échange en option)

wymiana najazdów na alu



13

195/50 R13C wheels

195/50 R13C Räder

195/50 R13C roues

koła 195/50 R13C



14

LED lights





























LED Lichter

Lumières LED

Światła LED

	1	2	3	4	5	6	7	8	9	10	11	12	13	14
CARPLATFORM 4021	□	□	□	□	□	□	□	□	□	□	□	□	□	□
CARPLATFORM 4521	□	□	□	□	□	□	□	□	□	□	□	□	□	□
CARPLATFORM 4120S NEW, 2700kg, 3000 kg	□	□	□	□	□	□	■	□	□	□	□	□	□	□
CARPLATFORM 4120S NEW 3500 kg	□	□	□	□	□	□	■	□	□	□	□	□	■	□
CARPLATFORM 4521S NEW 2700kg, 3000kg	□	□	□	□	□	□	■	□	□	□	□	□	□	□
CARPLATFORM 4521S NEW 3500 kg	□	□	□	□	□	□	■	□	□	□	□	□	■	□
CARPLATFORM 5121S NEW 2700kg, 3000 kg, 5121/3 S 3500 kg	□	–	□	□	□	□	■	□	□	□	□	□	□	□
CARPLATFORM 5121S NEW 3500 kg	□	–	□	□	□	□	■	□	□	□	□	□	■	□
CARPLATFORM 6021S NEW 2700kg, 3000 kg, 5121/3 S 3500 kg	□	–	□	□	□	□	■	□	□	□	□	□	□	□
CARPLATFORM 6021S NEW 3500 kg	□	–	□	□	□	□	■	□	□	□	□	□	■	□

■ standard □ option – unavailable

MODEL MODELL MODÈLE MODEL	GVWR(kg) zGG (kg) PTAC (kg) DMC (kg)	LOAD CAPACITY(kg) NUTZLAST(kg) CAPACITÉ DE CHARGE(kg) ŁADOWNOŚĆ(kg)	INTERNAL DIMENSIONS (mm) LADEFLÄCHE (mm) DIMENSIONS INTÉRIEURES (mm) POWIERZCHNIA ŁADUNKOWA (mm)	SUSPENSION AUFHÄNGUNG SUSPENSION ZAWIESZENIE	WHEELS RÄDER ROUES KOŁA	FLOOR BODEN PLANCHER PODŁOGA	RAMPS RAMPEN RAMPES NAJAZDY
CARPLATFORM 4021/2	2700	2124	4060 x 2110		195/55 R10C *	P	+ (2,5M) stal / steel
CARPLATFORM 4021/2	3000	2413	4060 x 2110		195/55 R10C *	P	+ (2,5M) stal / steel
CARPLATFORM 4521/2	2700	2020	4490 x 2110		195/55 R10C *	P	+ (2,5M) stal / steel
CARPLATFORM 4521/2	3000	2311	4490 x 2110		195/55 R10C *	P	+ (2,5M) stal / steel
CARPLATFORM 4120/2 S	2700	2088	4050 x 1990		195/55 R10C *	P	+ (2,5M) stal / steel
CARPLATFORM 4120/2 S	3000	2375	4050 x 1990		195/55 R10C *	P	+ (2,5M) stal / steel
CARPLATFORM 4120/2 S	3500	2778	4050 x 1990		195/50 R13C	P	+ (2,5M) stal / steel
CARPLATFORM 4120/2 S ALU	2700	2088	4050 x 1990		195/55 R10C *	A	+ (2,5M) stal / steel
CARPLATFORM 4120/2 S ALU	3000	2375	4050 x 1990		195/55 R10C *	A	+ (2,5M) stal / steel
CARPLATFORM 4120/2 S ALU	3500	2778	4050 x 1990		195/50 R13C	A	+ (2,5M) stal / steel
CARPLATFORM 4521/2 S	2700	2050	4490 x 2110		195/55 R10C *	P	+ (2,5M) stal / steel
CARPLATFORM 4521/2 S	3000	2337	4490 x 2110		195/55 R10C *	P	+ (2,5M) stal / steel
CARPLATFORM 4521/2 S	3500	2796	4490 x 2110		195/50 R13C	P	+ (2,5M) stal / steel
CARPLATFORM 4521/2 S ALU	2700	2050	4490 x 2110		195/55 R10C *	A	+ (2,5M) stal / steel
CARPLATFORM 4521/2 S ALU	3000	2337	4490 x 2110		195/55 R10C *	A	+ (2,5M) stal / steel
CARPLATFORM 4521/2 S ALU	3500	2796	4490 x 2110		195/50 R13C	A	+ (2,5M) stal / steel
CARPLATFORM 5121/2 S	2700	2032	5070 x 2110		195/55 R10C *	P	+ (2,5M) stal / steel
CARPLATFORM 5121/2 S	3000	2314	5070 x 2110		195/55 R10C *	P	+ (2,5M) stal / steel
CARPLATFORM 5121/2 S	3500	2730	5070 x 2110		195/50 R13C	P	+ (2,5M) stal / steel
CARPLATFORM 5121/3S	3500	2714	5070 x 2110		195/55 R10C *	P	+ (2,5M) stal / steel
CARPLATFORM 5121/2 S ALU	2700	2032	5070 x 2110		195/55 R10C *	A	+ (2,5M) stal / steel
CARPLATFORM 5121/2 S ALU	3000	2314	5070 x 2110		195/55 R10C *	A	+ (2,5M) stal / steel
CARPLATFORM 5121/2 S ALU	3500	2730	5070 x 2110		195/50 R13C	A	+ (2,5M) stal / steel
CARPLATFORM 5121/3 S ALU	3500	2714	5070 x 2110		195/55 R10C *	A	+ (2,5M) stal / steel
CARPLATFORM 6021/2 S	3500	2662	5890 x 2110		195/50 R13C	P	+ (2,5M) stal / steel
CARPLATFORM 6021/3 S	3500	2685	5890 x 2110		195/55 R10C *	P	+ (2,5M) stal / steel
CARPLATFORM 6021/2 S ALU	3500	2662	5890 x 2110		195/50 R13C	A	+ (2,5M) stal / steel
CARPLATFORM 6021/3 S ALU	3500	2685	5890 x 2110		195/55 R10C *	A	+ (2,5M) stal / steel



1 braked axle
1 Achse gebremst
1 essieu freiné
1 oś hamowana



2 braked axles
2 Achsen gebremst
2 essieux freinés
2 osie hamowane



3 braked axles
3 Achsen gebremst
3 essieux freinés
3 osie hamowane

[A] - ALU [P] - PLYWOOD / SIEBDRUCK / BOIS / SKLEJKA * - (R13C OPTION)



CARPLATFORM FULL ALU 4521/2



PURPOSE: series of non-tilting aluminium trailers for transporting vehicles
COMFORT: light aluminium ramps hidden under the floor, increased load capacity due to lower weight of aluminium construction
SAFETY: low centre of mass and stable while driving
CONVENIENCE: practical winch for effortless loading
CONSTRUCTION: aluminium construction, corrosion resistant



UTILISATION: série de remorques en aluminium non basculantes pour le transport de véhicules
COMFORT: rampes légères cachées sous le plancher, la charge utile accrue grâce à la construction entièrement en aluminium
SÉCURITÉ: remorque avec un centre de gravité bas et une conduite stable
COMMODITÉS: treuil pratique facilitant le chargement du véhicule
CONSTRUCTION: construction en aluminium résistante à la corrosion



ZWECK: Serie von nicht kippbaren Aluminiumanhängern für den Transport von Fahrzeugen
KOMFORT: leichte, unter der Transportfläche liegende Alu-Auffahrrampen, erhöhte Nutzlast dank Vollaluminiumkonstruktion
SICHERHEIT: Anhänger mit niedrigem Schwerpunkt und stabilem Fahrverhalten
PRAKTIKABILITÄT: praktische Seilwinde zur Unterstützung beim Befahren des Fahrzeugs
KONSTRUKTION: rostbeständige Aluminiumkonstruktion



PRZEZNACZENIE: seria nieuchylnych aluminiowych przyczep do transportu pojazdów
WYGODA: lekkie, aluminiowe najazdy chowane pod powierzchnią transportową, zwiększona ładowność dzięki pełnej konstrukcji aluminiowej
BEZPIECZEŃSTWO: przyczepy o niskim środku ciężkości i stabilnym prowadzeniu
UDOGODNIENIA: wygodna wciągarka wspomagająca załadunek pojazdu
KONSTRUKCJA: aluminiowa konstrukcja odporna na rdzę

CARPLATFORM FULL ALU 4021/2



CARPLATFORM FULL ALU 4521/2



CARPLATFORM FULL ALU 5121/2



CARPLATFORM FULL ALU 5121/3



CARPLATFORM FULL ALU 6021/2



CARPLATFORM FULL ALU 6021/3




- LED illuminated reflectors (from 5121)
- Rückstrahler mit LED-Beleuchtung (ab 5121)
- catadioptrés avec rétro-éclairage led (à partir de 5121)
- odblaski z podświetleniem led (od 5121)

CARPLATFORM FULL ALU 5121/2

- robust light aluminium ramps 2.5 m standard
- Robuste, leichte 2,5 m-Aluminium-Auffahrampen im Standard
- rampes 2,5m en alu, solides et légères en série
- wytrzymałe i lekkie najazdy aluminiowe 2,5m w standardzie



- winch standard
- Seilwinde im Standard zur Unterstützung der Verladung
- treuil en série facilitant le chargement
- wciągarka wspomagająca załadunek w standardzie




- 13" wheels (optional, standard in 2 axles 3500 kg)
- 13-Zoll-Räder (Option, Standard bei 2 Achsen 3500 kg)
- roues 13" (en option, en série pour 2 essieux 3500 kg)
- koła 13" (opcja, standard przy 2 osiach 3500 kg)

CARPLATFORM FULL ALU 6021/2

- the variety of optional equipment allows you to configure the trailer tailored to individual needs
- verschiedene Zubehörteile ermöglichen den Anhänger nach individuellem Bedarf konfigurieren
- une variété d'équipements optionnels permet une configuration sur mesure de la remorque
- różnorodność wyposażenia opcjonalnego umożliwia konfigurację przyczepy dostosowanej do indywidualnych potrzeb



CARPLATFORM FULL ALU 6021/3



- low trailer weight
- niedriges Leergewicht
- poids à vide réduit
- niska masa własna

- full aluminium bolted construction
- Geschraubte Vollaluminium-Konstruktion
- construction soudée entièrement en aluminium
- skęciana konstrukcja w pełni aluminiowa

optional LED lights



- longest model 6 m
- Das längste 6 m-Modell
- modèle le plus long 6 m
- najdłuższy model, 6 m powierzchni transportowej



CARPLATFORM FULL ALU 6021/3

- basic version (alu lohr driveways)
- Basisversion (Alu-Sstandschiene)
- version de base (lohr alu sans remplissage en bois)
- wersja podstawowa (lohry alu)



1

alu sides

Alubordwände

ridelles en alu

burty ALU



2

cover H1500, (available only with alu sides)

Plane H1500, (nur mit Alubordwänden möglich)

bâche haute H1500 (montée sur les ridelles en alu uniquement)

pokrowiec H1500, (możliwy tylko z burtami alu)



3

spare wheel

Ersatzrad

roue de secours

koło zapasowe



4

single wheel block (re. version with lohr driveways)

Einzelne Radstopper (Version mit Standschienen)

cales de roue simple type LOHR (version avec LOHR)

blokatory kół pojedyncze (dot. Wersji z blachami lohr)



5

shock absorbers

Achsstoßdämpfer

amortisseurs

amortyzatory



6

AKS

Antischlingerkupplung

AKS

AKS



7

automatic jockey wheel

Automatiktstützrad

roue jockey automatique

koło podporowe automatyczne



8

prop stands

Seitenstützen

béquilles latérales

podpory boczne



9

exchange of winch into KNOTT

Wechsel der Seilwinde zu KNOTT

treuil KNOTT (échange en option)

wymiana wyciągarki na KNOTT



10

exchange of winch into AL-KO

Wechsel der Seilwinde zu AL-KO

treuil AL-KO (échange en option)

wymiana wyciągarki na AL-KO



11

exchange for a winch with a brake

Umtausch gegen Winde mit Bremse

remplacement par treuil freiné

wymiana na wyciągarke z hamulcem



12

alu ramps

Auffahrrampen alu

rampes en alu

najazdy alu



13

195/50 R13C wheels

195/50 R13C Rader

195/50 R13C roues

koła 195/50 R13C



14

LED lights

LED Lichter

Lumières LED

Światła LED

	1	2	3	4	5	6	7	8	9	10	11	12	13	14
CARPLATFORM FULL ALU 4021 [LOHR ALU]	□	□	□	□	□	□	□	□	□	□	□	■	□	□
CARPLATFORM FULL ALU 4021 [ALU FLOOR]	□	□	□	—	□	□	□	□	□	□	□	■	□	□
CARPLATFORM FULL ALU 4021 [PLYWOOD]	□	□	□	—	□	□	□	□	□	□	□	■	□	□
CARPLATFORM FULL ALU 4521 [LOHR ALU]	□	□	□	□	□	□	□	□	□	□	□	■	□	□
CARPLATFORM FULL ALU 4521 [ALU FLOOR]	□	□	□	—	□	□	□	□	□	□	□	■	□	□
CARPLATFORM FULL ALU 4521 [PLYWOOD]	□	□	□	—	□	□	□	□	□	□	□	■	□	□
CARPLATFORM FULL ALU 5121 [LOHR ALU]	□	—	□	□	□	□	□	□	□	□	□	■	□	□
CARPLATFORM FULL ALU 5121 [ALU FLOOR]	□	—	□	—	□	□	□	□	□	□	□	■	□	□
CARPLATFORM FULL ALU 5121 [PLYWOOD]	□	—	□	—	□	□	□	□	□	□	□	■	□	□
CARPLATFORM FULL ALU 6121 [LOHR ALU]	□	—	□	□	□	□	□	□	□	□	□	■	□	□
CARPLATFORM FULL ALU 6121 [ALU FLOOR]	□	—	□	—	□	□	□	□	□	□	□	■	□	□
CARPLATFORM FULL ALU 6121 [PLYWOOD]	□	—	□	—	□	□	□	□	□	□	□	■	□	□

■ standard □ option — unavailable

MODEL MODELL MODÈLE MODEL	GVWR(kg) zGG (kg) PTAC (kg) DMC (kg)	LOAD CAPACITY(kg) NUTZLAST(kg) CAPACITÉ DE CHARGE(kg) ŁADOWNOŚĆ(kg)	INTERNAL DIMENSIONS (mm) LADEFLÄCHE (mm) DIMENSIONS INTÉRIEURES (mm) POWIERZCHNIA ŁADUNKOWA (mm)	SUSPENSION AUFHÄNGUNG SUSPENSION ZAWIESZENIE	WHEELS RÄDER ROUES KOŁA	RAMPS RAMPEN RAMPES NAJAZDY
CARPLATFORM FULL ALU 4021/2 [AS]	2700	2205	4040 x 2100		195/55 R10C	+ (2,5M) ALU
CARPLATFORM FULL ALU 4021/2 [AS]	3000	2485	4040 x 2100		195/55 R10C	+ (2,5M) ALU
CARPLATFORM FULL ALU 4021/2 [AS]	3500	2910	4040 x 2100		195/50 R13C	+ (2,5M) ALU
CARPLATFORM FULL ALU 4021/2 [P]	2700	2154	4040 x 2100		195/55 R10C	+ (2,5M) ALU
CARPLATFORM FULL ALU 4021/2 [P]	3000	2451	4040 x 2100		195/55 R10C	+ (2,5M) ALU
CARPLATFORM FULL ALU 4021/2 [P]	3500	2927	4040 x 2100		195/50 R13C	+ (2,5M) ALU
CARPLATFORM FULL ALU 4021/2 [AF]	2700	2149	4040 x 2100		195/55 R10C	+ (2,5M) ALU
CARPLATFORM FULL ALU 4021/2 [AF]	3000	2446	4040 x 2100		195/55 R10C	+ (2,5M) ALU
CARPLATFORM FULL ALU 4021/2 [AF]	3500	2942	4040 x 2100		195/50 R13C	+ (2,5M) ALU
CARPLATFORM FULL ALU 4521/2 [AS]	2700	2181	4480 x 2100		195/55 R10C	+ (2,5M) ALU
CARPLATFORM FULL ALU 4521/2 [AS]	3000	2478	4480 x 2100		195/55 R10C	+ (2,5M) ALU
CARPLATFORM FULL ALU 4521/2 [AS]	3500	2944	4480 x 2100		195/50 R13C	+ (2,5M) ALU
CARPLATFORM FULL ALU 4521/2 [P]	2700	2116	4480 x 2100		195/55 R10C	+ (2,5M) ALU
CARPLATFORM FULL ALU 4521/2 [P]	3000	2451	4480 x 2100		195/55 R10C	+ (2,5M) ALU
CARPLATFORM FULL ALU 4521/2 [P]	3500	2927	4480 x 2100		195/50 R13C	+ (2,5M) ALU
CARPLATFORM FULL ALU 4521/2 [AF]	2700	2149	4480 x 2100		195/55 R10C	+ (2,5M) ALU
CARPLATFORM FULL ALU 4521/2 [AF]	3000	2446	4480 x 2100		195/55 R10C	+ (2,5M) ALU
CARPLATFORM FULL ALU 4521/2 [AF]	3500	2942	4480 x 2100		195/50 R13C	+ (2,5M) ALU
CARPLATFORM FULL ALU 5021/2 [AS]	2700	2160	5060 x 2100		195/55 R10C	+ (2,5M) ALU
CARPLATFORM FULL ALU 5021/2 [AS]	3000	2440	5060 x 2100		195/55 R10C	+ (2,5M) ALU
CARPLATFORM FULL ALU 5021/2 [AS]	3500	2865	5060 x 2100		195/50 R13C	+ (2,5M) ALU
CARPLATFORM FULL ALU 5021/3 [AS]	3500	2873	5060 x 2100		195/55 R10C	+ (2,5M) ALU
CARPLATFORM FULL ALU 5021/2 [P]	2700	2126	5060 x 2100		195/55 R10C	+ (2,5M) ALU
CARPLATFORM FULL ALU 5021/2 [P]	3000	2406	5060 x 2100		195/55 R10C	+ (2,5M) ALU
CARPLATFORM FULL ALU 5021/2 [P]	3500	2831	5060 x 2100		195/50 R13C	+ (2,5M) ALU
CARPLATFORM FULL ALU 5021/3 [P]	3500	2862	5060 x 2100		195/55 R10C	+ (2,5M) ALU
CARPLATFORM FULL ALU 5021/2 [AF]	2700	2133	5060 x 2100		195/55 R10C	+ (2,5M) ALU
CARPLATFORM FULL ALU 5021/2 [[AF]	3000	2413	5060 x 2100		195/55 R10C	+ (2,5M) ALU
CARPLATFORM FULL ALU 5021/2 [AF]	3500	2838	5060 x 2100		195/50 R13C	+ (2,5M) ALU
CARPLATFORM FULL ALU 5021/3 [AF]	3500	2846	5060 x 2100		195/55 R10C	+ (2,5M) ALU
CARPLATFORM FULL ALU 6021/2 [AS]	2700	2093	5900 x 2100		195/55 R10C	+ (2,5M) ALU
CARPLATFORM FULL ALU 6021/2 [AS]	3000	2373	5900 x 2100		195/55 R10C	+ (2,5M) ALU
CARPLATFORM FULL ALU 6021/2 [AS]	3500	2793	5900 x 2100		195/50 R13C	+ (2,5M) ALU
CARPLATFORM FULL ALU 6021/3 [AS]	3500	2806	5900 x 2100		195/55 R10C	+ (2,5M) ALU
CARPLATFORM FULL ALU 6021/2 [P]	2700	2059	5900 x 2120		195/55 R10C	+ (2,5M) ALU
CARPLATFORM FULL ALU 6021/2 [P]	3000	2339	5900 x 2120		195/55 R10C	+ (2,5M) ALU
CARPLATFORM FULL ALU 6021/2 [P]	3500	2759	5900 x 2120		195/50 R13C	+ (2,5M) ALU
CARPLATFORM FULL ALU 6021/3 [P]	3500	2772	5900 x 2120		195/55 R10C	+ (2,5M) ALU
CARPLATFORM FULL ALU 6021/2 [AF]	2700	2066	5900 x 2120		195/55 R10C	+ (2,5M) ALU
CARPLATFORM FULL ALU 6021/2 [AF]	3000	2346	5900 x 2120		195/55 R10C	+ (2,5M) ALU
CARPLATFORM FULL ALU 6021/2 [AF]	3500	2766	5900 x 2120		195/50 R13C	+ (2,5M) ALU
CARPLATFORM FULL ALU 6021/3 [AF]	3500	2779	5900 x 2120		195/55 R10C	+ (2,5M) ALU



1 braked axle
1 Achse gebremst
1 essieu freiné
1 oś hamowana



2 braked axles
2 Achsen gebremst
2 essieux freinés
2 osie hamowane



3 braked axles
3 Achsen gebremst
3 essieux freinés
3 osie hamowane

[AS] - PERFORATED ALU STANDS
[AF] - FULL ALU FLOOR
[P] - PLYWOOD FLOOR



UNIVERSAL 6120/3 S



- PURPOSE:** tipping trailer for transporting vehicles and machines
- COMFORT:** low drive-on angle allows for loading of vehicles with low clearance, hydraulic tipping
- SAFETY:** solid tie down points hidden in the longerons
- CONVIENIENCE:** alu sides 300 mm
- CONSTRUCTION:** welded construction



- ANWENDUNG:** kippbarer Spezialanhänger für den Fahrzeugtransport
- KOMFORT:** Niedriger Auffahrwinkel zur einfachen Beladung von Fahrzeugen mit geringer Bodenfreiheit, hydraulische Kippfunktion
- SICHERHEIT:** Halterungen für die Befestigung von Gurten zur Sicherung der Ladung beim Transport
- EINRICHTUNGEN:** Möglichkeit der Ausstattung mit Alu-Bordwänden 300mm
- KONSTRUKTION:** geschweißte Konstruktion



- UTILISATION:** remorque à benne basculante pour le transport de voitures et d'autres véhicules
- COMFORT:** faible angle d'attaque permet un chargement facile des véhicules à suspension basse, basculement hydraulique
- SÉCURITÉ:** poignées de fixation des sangles pour sécuriser la charge pendant le transport
- COMMODITÉS:** possibilité d'équiper de ridelles en alu 300 mm
- CONSTRUCTION:** construction soudée



- PRZEZNACZENIE:** uchylna przyczepa specjalistyczna do przewozu samochodów oraz innych pojazdów
- WYGODA:** niski kat najazdu daje możliwość łatwego załadunku pojazdów z niskim zawieszeniem, uchył hydrauliczny
- BEZPIECZEŃSTWO:** uchwyty do mocowania pasów zabezpieczających ładunek podczas transportu
- UDOGODNIENIA:** możliwość wyposażenia w aluminiowe burty boczne 300 mm
- KONSTRUKCJA:** konstrukcja spawana

MODEL MODELL MODÈLE MODEL	GVWR(kg) zGG (kg) PTAC (kg) DMC (kg)	LOAD CAPACITY(kg) NUTZLAST(kg) CAPACITÉ DE CHARGE(kg) ŁADOWNOŚĆ(kg)	INTERNAL DIMENSIONS (mm) LADEFLÄCHE (mm) DIMENSIONS INTÉRIEURES (mm) POWIERZCHNIA ŁADUNKOWA (mm)	SUSPENSION AUFHÄNGUNG SUSPENSION ZAWIESZENIE	WHEELS RÄDER ROUES KOŁA	RAMP* RAMPE* RAMPE* NAJAZD*	FLOOR BODEN PLANCHER PODŁOGA	TILTING KIPPBAR BASCULANT UCHYLNA
UNIVERSAL 5121/2 S 3,5T	3500	2740	5070 x 2105		195/50 R13C	+ (1,2 m stal / steel)	P	H
UNIVERSAL 5121/3 S 3,5T	3500	2725	5070 x 2105		195/50 R13C	+ (1,2 m stal / steel)	P	H
UNIVERSAL 5121/3 S 3,5T	3500	2640	5070 x 2105		195/55 R10C	+ (1,2 m stal / steel)	P	H
UNIVERSAL 6021/2 S 3,5T	3500	2562	5890 x 2105		195/50 R13C	+ (1,2 m stal / steel)	P	H
UNIVERSAL 6021/3 S 3,5T	3500	2663	5890 x 2105		195/50 R13C	+ (1,2 m stal / steel)	P	H
UNIVERSAL 6021/3 S 3,5T	3500	2663	5890 x 2105		195/50 R10C	+ (1,2 m stal / steel)	P	H



[AF] - FULL ALU FLOOR
(COMING SOON)
[P] - PLYWOOD FLOOR
[H] - HYDRAULIC

*1,3 m divided aluminum ramps are available as an option
*Optional sind 1,3 m geteilte Aluminiumrampen erhältlich
*Des rampes en aluminium divisées de 1,3 m sont disponibles en option
*W opcji najazdy dzielone aluminiowe 1,3 m

UNIVERSAL 5121/2 S



UNIVERSAL 5121/3 S



















UNIVERSAL 6021/2 S



UNIVERSAL 6021/3 S



 1	 2	 3	 4	 5
spare wheel support Ersatzrad support roue de secours wspornik koła zapasowego	spare wheel Ersatzrad roue de secours koło zapasowe	standard winch Standardwinde standard standardowa wciągarka	exchange of winch into KNOTT Wechsel der Seilwinde zu KNOTT treuil KNOTT (échange en option) wymiana wyciągarki na KNOTT	exchange of winch into AL-KO Wechsel der Seilwinde zu AL-KO treuil AL-KO (échange en option) wymiana wyciągarki na AL-KO
 6	 7	 8	 9	 10
exchange for a winch with a brake Umtausch gegen Winde mit Bremse remplacement par treuil freiné wymana na wciągarkę z hamulcem	rear ramp steel, 120cm Auffahrbordwand Stahl, 120cm Hayon arrière acier, 120cm tylna burta najazdowa stal, 120cm	alu ramps (1,3 m) Aluauffahrrampen (1,3 m) rampes en alu (1,3 m) najazdy alu (1,3 m)	shock absorbers Achsstoßdämpfer amortisseurs amortyzatory	AKS Antischlingerkupplung AKS AKS
 11	 12	 13	 14	 15
195/55 R10C wheels, 13C wheels on 3.5t axles 195/55 R10C, 13C-Räder auf 3,5-Tonnen-Achsen roues 195/55 R10C, roues 13C sur essieux 3,5t koła 195/55 R10C, koła 13C przy osiach 3,5t	automatic jockey wheel Automatikstützrad roue jockey automatique koło podporowe automatyczne	wide wheel braking bar breiter Radsopper (Sperrstange) cale de roue type rail blokator kół sztanga	alu sides Alubordwände ridelles en alu burty ALU	alu sides and front Alubordwände vordere und seitliche ridelles latérales et avant en ALU burty ALU boczne i przednia
 16				
LED lights LED Lichter Lumières LED Światła LED				

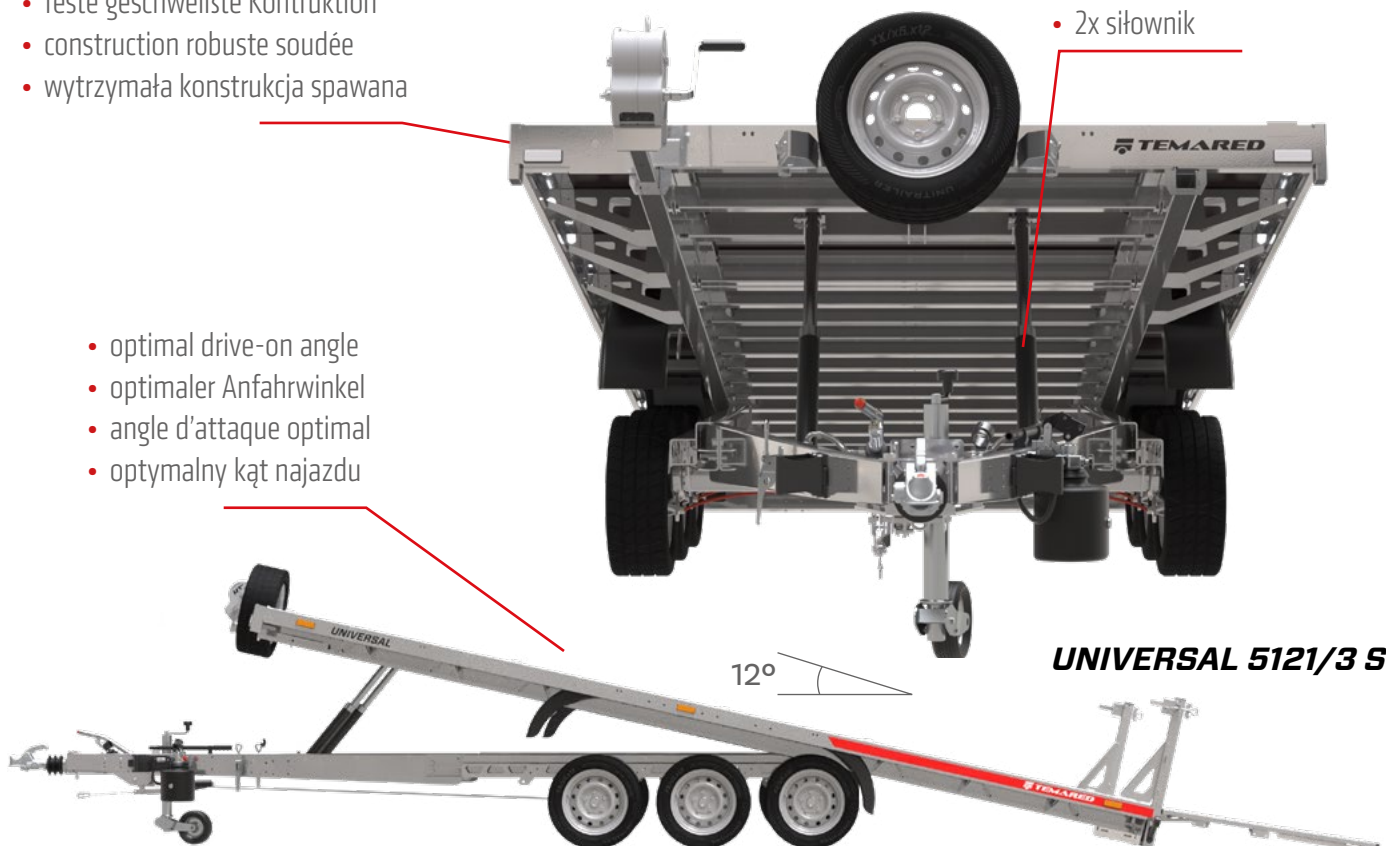
	1	2	3	4	5	6	7	8	9	10	11	12	13	14	15	16
UNIVERSAL 500/2 S 3,5T	□	□	■	□	□	□	■	□	□	□	□	■	□	□	□	□
UNIVERSAL 500/3 S 3,5T	□	□	■	□	□	□	■	□	□	□	□	■	□	□	□	□
UNIVERSAL 600/2 S 3,5T	□	□	■	□	□	□	■	□	□	□	□	■	□	□	□	□
UNIVERSAL 600/3 S 3,5T	□	□	■	□	□	□	■	□	□	□	□	■	□	□	□	□

■ standard □ option - unavailable

- robust welded construction
- feste geschweißte Konstruktion
- construction robuste soudée
- wytrzymała konstrukcja spawana

- 2x gas actuator
- 2x Gasdruckdämpfer
- 2x vérin
- 2x siłownik


- optimal drive-on angle
- optimaler Anfahrwinkel
- angle d'attaque optimal
- optymalny kąt najazdu



UNIVERSAL 5121/3 S


- aluminium sides, increasing functionality (optional)
- Aluminium-Bordwände zur Erweiterung der Funktionalität des Anhängers (optional)
- ridelles en aluminium (en option)
- burty aluminiowe zwiększające funkcjonalność przyczepy (opcja)

- steel loading ramp with gas spring
- Hintere Rampe mit Gasdruckfedern
- pont arrière en acier équipé de vérins
- burta najazdowa stalowa wyposażona w siłowniki



UNIVERSAL 5121/3 S

- on all models winch and hydraulic pump as standard
- In Standardausstattung der allen Modellen:
Winde und hydraulische Pumpe
- dans tous les modèles de treuil et
pompe hydraulique en standard
- we wszystkich modelach wciągarki oraz
pompa hydrauliczna w standardzie



UNIVERSAL 5121/3 S

UNIVERSAL 5121/2 S

- light and robust aluminium ramps (optional)
- leichte und robuste AluAuffahrampen (Optional)
- rampes en aluminium légères et en même temps très résistantes (en option)
- lekkie a zarazem bardzo wytrzymałe najazdy aluminiowe (opcja)




- anti-slip waterresistant plywood floor
- Rutschsicherer wasserfester Siebdruckboden
- plancher en bois arine antidérapant
- podłoga ze sklejki wodoodpornej antypoślizgowej



- hydraulic, manual lifting system
- Hydraulische Kippvorrichtung
manuell gesteuert
- système de levage
hydraulique et manuel
- hydrauliczny, manualny
układ podnoszenia

UNIVERSAL 5121/3 S




- aluminium sides, increasing functionality (optional)
- Aluminium-Bordwände zur Erweiterung der Funktionalität des Anhängers (optional)
- ridelles en aluminium (en option)
- burty aluminiowe zwiększające funkcjonalność przyczepy (opcja)

- available with 2 axles or with 3 axles
- als 2-Achser oder 3-Achser erhältlich
- disponible avec 2 essieux ou 3 essieux
- dostępna jako 2-osiowa lub 3-osiowa

- Wheels R10C and R13C
- Räder R10C und R13C sind verfügbar
- Roues R10C et R13C disponibles
- dostępne koła R10C oraz R13C

- multiple tie down points
- Große Anzahl an Gürtelbefestigungen
- nombreux points d'attache des sangles
- duża liczba punktów mocowania pasów transportowych





CAR

PURPOSE: front and rear CAR 4020 or rear (CAR PLUS) slanted car trailer
COMFORT: low drive-on angle
SECURITY: lowered centre of gravity
CONVENIENCE: steel ramps transported under the loading area, 14" wheels in standard, possibility of change into 13" (2700 kg versions)
CONSTRUCTION: robust welded construction

CAR FLAT

PURPOSE: tilted car trailer with wheels outside
COMFORT: comfortable gravitational tilting. Low drive-on angle (10°)
SECURITY: lowered centre of gravity thanks to wheels outside
CONVENIENCE: ramps intergrated with frame (model 3518), 2 wheel chocks in standard
CONSTRUCTION: robust frame made of boled galvanised profiles



CAR

UTILISATION: remorque porte-voiture avec 2 pans cassés sur l'arrière et l'avant CAR 4020 ou sur l'arrière (CAR PLUS)
COMFORT: faible angle d'approche
SÉCURITÉ: centre de gravité abaissé
COMMODITÉS: rampes en acier rangées entre les bandes de roulement type LOHR; roues 14" en série, peuvent être remplacées les roues 13" (versions 2700 kg)
CONSTRUCTION: construction robuste soudée

CAR FLAT

UTILISATION: remorque porte voiture basculante avec les roues a l'extérieur
COMFORT: faible angle d'approche (10°)
SÉCURITÉ: centre de gravité abaissé grâce aux roues a l'extérieur
COMMODITÉS: les rampes intégrées avec le châssis (modèle 3518), 2 cales de roue (modèle 3518)
CONSTRUCTION: châssis boulonné robuste en profile galvanisés



CAR

ZWECK: Autotransporter mit Ladefläche vorne und hinten CAR 4020 oder hinten (CAR PLUS) abgeschrägt
KOMFORT: geringer Ladewinkel
SICHERHEIT: abgesenkter Schwerpunkt
PRAKTIKABILITÄT: Stahlauffahrampen unter der Ladefläche, 14" Räder in Serienausstattung, Umtausch gegen 13" bei 2700 kg versionen möglich
KONSTRUKTION: Geschweißte robuste Konstruktion

CAR FLAT

ZWECK: kippbarer Autotransporter mit Rädern aussen
KOMFORT: bequemes gravitations-Kippen, niedriger Auffahrwinkel
SICHERHEIT: niedriger Schwerpunkt durch außen liegende Räder
PRAKTIKABILITÄT: Auffahrampen mit Rahmen integriert (3518), 2 Radstopper in Serienausstattung (Model 3518)
KONSTRUKTION: robuster Rahmen aus verzinkten Stahprofilen zusammengeschraubt



CAR

PRZEZNACZENIE: laweta samochodowa z łamaną z przodu i z tyłu CAR 4020 lub z tyłu (CAR PLUS) powierzchnią transportową
WYGODA: niski kąt najazdu
BEZPIECZEŃSTWO: obniżony środek ciężkości
UDOGODNIENIA: najazdy stalowe chowane między łohrami, koła 14" w standardzie, możliwość zamiany na 13" dla wersji 2700 kg
KONSTRUKCJA: spawana wytrzymała konstrukcja

CAR FLAT

PRZEZNACZENIE: uchylna laweta samochodowa z kołami na zewnątrz
WYGODA: wygodny uchył grawitacyjny (10°), niski kąt najazdu (10°)
BEZPIECZEŃSTWO: obniżony środek ciężkości dzięki kołom na zewnątrz
UDOGODNIENIA: najazdy połączone z ramą (model 3518), 2 blokatory kół w standardzie (3518)
KONSTRUKCJA: wytrzymała rama skręcana z profili ocynkowanych

CAR / CAR FLAT

CAR FLAT 3518 U



CAR FLAT 4018/2



CAR 4020/2 S



CAR PLUS 4520/2



CAR 8021/2 S



CAR 8021/3 S



MODEL MODELL MODÈLE MODEL	CVWR(kg) zGG (kg) PTAC (kg) DMC (kg)	LOAD CAPACITY(kg) NUTZLAST(kg) CAPACITÉ DE CHARGE(kg) ŁADOWNOŚĆ(kg)	INTERNAL DIMENSIONS (mm) LADEFLÄCHE (mm) DIMENSIONS INTÉRIEURES (mm) POWIERZCHNIA ŁADUNKOWA (mm)	SUSPENSION AUFHÄNGUNG SUSPENSION ZAWIESZENIE	WHEELS RÄDER ROUES KOŁA	TILTING KIPPEN BASCULEMENT UCHYLE	RAMPEN RAMPEN RAMPES NAJAZDY
CAR 4020/2 S	2700	2105	4030 x 2055		185 R14C	—	+ (2,5m) stal / steel
CAR 4020/2 S	3000	2405	4030 x 2055		185 R14C	—	+ (2,5m) stal / steel
CAR 4520/2 S	2700	2085	4520 x 2055		185 R14C	—	+ (2,5m) stal / steel
CAR 4520/2 S	3000	2370	4520 x 2055		185 R14C	—	+ (2,5m) stal / steel
CAR PLUS 4520/2 S	2700	2070	4520 x 2055		185 R14C	—	+ (2,5m) stal / steel
CAR PLUS 4520/2 S	3000	2370	4520 x 2055		185 R14C	—	+ (2,5m) stal / steel
CAR PLUS 5020/2 S	2700	2025	5020 x 2055		185 R14C	—	+ (2,5m) stal / steel
CAR PLUS 5020/2 S	3000	2300	5020 x 2055		185 R14C	—	+ (2,5m) stal / steel
CAR PLUS 5020/2 S	3500	2800	5020 x 2055		185 R14C	—	+ (2,5m) stal / steel
CAR 8021/2 S	3500	2474	8000 x 2160		195/50 R13C	—	+ (2,5m) stal / steel
CAR 8021/3 S	3500	2450	8000 x 2160		195/50 R13C	—	+ (2,5m) stal / steel
CAR FLAT 3518 U	1300	969	3525 x 1829		195/50 R13C	G	N
CAR FLAT 3518 U	1500	1156	3525 x 1829		195/50 R13C	G	N
CAR FLAT 3518 U	1800	1427	3525 x 1829		195/50 R13C	G	N
CAR FLAT 4018/2 U	2000	1558	4010 x 1860		195/50 R13C	G	+ (1,3m) stal / steel

[G] - GRAVITATIONAL, GRAVITATIONS,
GRAVITATIONNEL, GRAWITACYJNY

[N] - NOT NEEDED, BRAUCHT NICHT,
NON REQUIS, NIE WYMAGA

1 braked axle
1 Achse gebremst
1 essieu freiné
1 oś hamowana

2 braked axles
2 Achsen gebremst
2 essieux freinés
2 osie hamowane

3 braked axles
3 Achsen gebremst
3 essieux freinés
3 osie hamowane



1

spare wheel
Ersatzrad
roue de secours
koło zapasowe




2

prop stands
Seitenstützen
béquilles latérales
podpory boczne



3

AKS
Antischlingerkupplung
AKS
AKS



4

ramps
Auffahrrampen
rampes
najazdy



5

single wheel block (re. version with lohr driveways)
Einzelne Radstopper (Version mit Standschienen)
cales de roue simple type LOHR (version avec LOHR)
blokatory kół pojedyncze (dot. wersji z blachami lohr)



6

shock absorbers
Achsstoßdämpfer
amortisseurs
amortyzatory



7

automatic jockey wheel
Automatiktstützrad
roue jockey automatique
koło podporowe automatyczne



8

195/50 R13C wheels
195/50 R13C Rader
195/50 R13C roues
koła 195/50 R13C



9

standard winch
Standardwinde
standard
standardowa wciągarka



10

exchange of winch into KNOTT
Wechsel der Seilwinde zu KNOTT
treuil KNOTT (échange en option)
wymiana wyciągarki na KNOTT



11

exchange of winch into AL-KO
Wechsel der Seilwinde zu AL-KO
treuil AL-KO (échange en option)
wymiana wyciągarki na AL-KO



12

exchange for a winch with a brake
Umtausch gegen Winde mit Bremse
remplacement par treuil freiné
wymiana na wciągarkę z hamulcem



13

LED lights
LED Lichter
Lumières LED
Światła LED



14

plywood infill
Auffüllung mit Siebdruckplatte
Remplissage en bois
wypełnienie sklejką

	1	2	3	4	5	6	7	8	9	10	11	12	13	14
CAR 4020 S	□	□	□	□	■ (x2)	□	□	□	■	□	□	□	□	-
CAR PLUS 4520 S	□	□	□	□	■ (x2)	□	□	□	■	□	□	□	□	-
CAR 8021 S	□	□	□	□	□	■	■	■	■	□	□	□	□	-
CAR FLAT 3518 U	□	-	□	-	■ (x2)	□	-	■	□	□	□	□	□	□
CAR FLAT 4018	□	-	□	□	□	□	□	-	-	-	-	-	□	□

■ standard □ option - unavailable

CARFLAT 3518 U




- dedicated for transport of smaller vehicles
- für den Transport der kleineren Fahrzeugen geeignet
- pour le transport de petits véhicules
- dedykowana do przewozu niewielkich pojazdów



CARFLAT 4018 U




- loading area gravity tilting (standard)
- durch Schwerkraft absenkbare Transportfläche (standard)
- remorque basculante par gravité (standard)
- przyczepa uchylana grawitacyjnie (standard)



- Steel ramps hidden between the driveways
- Rampenschächte zwischen den Standschienen
- rampes en acier eachées entre LOHR
- najazdy stalowe chowane między lohrami

CAR 4020/2 S



- robust welded frame, dip galvanized
- robuster, geschweißter, feuerverzinkter Rahmen
- châssis rigide soudé, galvanisé à chaud
- sztywna, spawana rama, ocynkowana ogniowo

- spare wheel (option),
- Ersatzrad (option),
- roue de secours(option),
- koło zapasowe (opcja)

- Low loading threshold and smaller rollover angle
- niedrige Ladehöhe und niedriger Auffahrwinkel
- faible angle d'attaque
- niski próg załadunkowy i mniejszy kąt najazdu



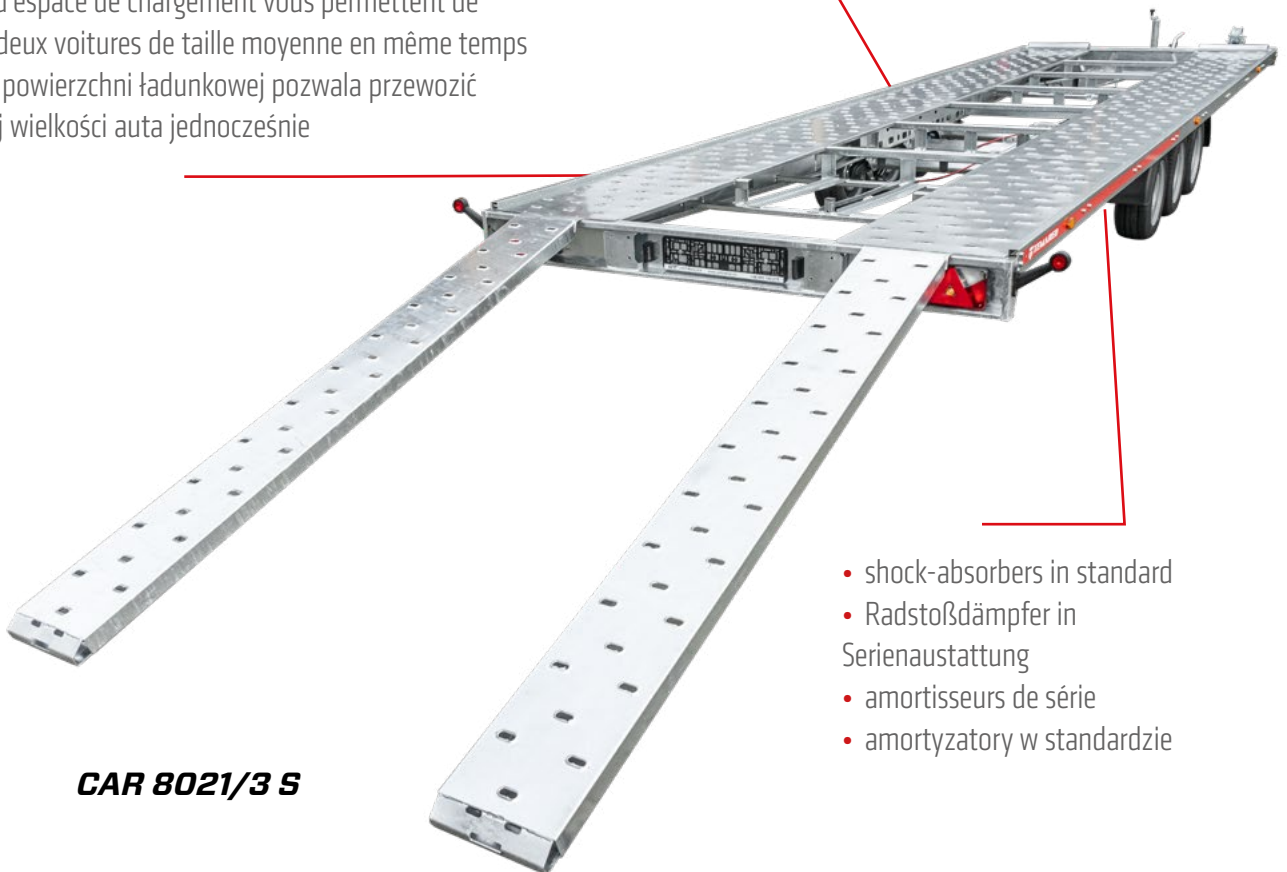
CAR PLUS 5020/2 S

CAR 8021/3 S



- 8 meters of loading area allows you to transport two cars
- die Ladelänge von 8m ermöglicht die Ladung von 2 Fahrzeugen
- 8 mètres d'espace de chargement vous permettent de transporter deux voitures de taille moyenne en même temps
- 8 metrów powierzchni ładunkowej pozwala przewozić dwa średniej wielkości auta jednocześnie

- available with 2 axles or with 3 axles
- als 2-aAchser oder 3-Achser erhältlich
- disponible avec 2 essieux ou 3 essieux
- dostępna jako 2-osiowa lub 3-osiowa



CAR 8021/3 S

- shock-absorbers in standard
- Radstoßdämpfer in Serienausstattung
- amortisseurs de série
- amortyzatory w standardzie



- ramps hidden under the loading surface
- Die Auffahrtrampen sind unten der Ladefläche bewahren
- rampe sous la surface de chargement
- najazdy chowane pod powierzchnią ładunkową



MULTITRANSPORTER 3016 C



PURPOSE: tilting platform trailers for transporting smaller vehicles

COMFORT: trailer can be directly driven on, or fitted with rear side ramp to reduce the drive-on angle

SAFETY: robust tie down points to secure the load

CONVENIENCE: sides and many other options available, to make the trailer more universal

CONSTRUCTION: bolted galvanized steel profiles



ZWECK: kippbare universelle Plattform für Transport der kleinen Fahrzeuge

KOMFORT: direkt auffahrbar (ohne Rampen) oder kann mit einer Auffahrbordwand ausgestattet werden

SICHERHEIT: robuste Zurrpunkte

PRAKTIKABILITÄT: sowohl Bordwände als auch viele andere Zubehörteile vorrätig, für einen noch universelleren Gebrauch

KONSTRUKTION: geschraubte verzinkte Stahlprofile



UTILISATION: série de remorques plateau avec un timon pliable pour le transport de petits véhicules

COMFORT: possibilité d'entrer directement sur la remorque ou par le hayon réduisant l'angle d'approche

SÉCURITÉ: points d'arrimage pour sécuriser la cargaison

COMMODITÉS: possibilité de monter les ridelles ce qui augmente la fonctionnalité de la remorque

CONSTRUCTION: châssis en profilés d'acier galvanisé, boulonné



PRZEZNACZENIE: seria przyczep platform z uchylnym dyszlem do przewozu niewielkich pojazdów

WYGODA: najazd możliwy bezpośrednio na przyczepę lub przez dodatkową burtę najazdową zmniejszającą kąt najazdu (w opcji)

BEZPIECZEŃSTWO: punkty mocowania pozwalające na zabezpieczenie ładunku

UDOGODNIENIA: możliwość dodania burt, co zwiększa możliwości transportowe

KONSTRUKCJA: rama z ocynkowanych stalowych profili skrucana śrubami

MULTITRANSPORTER 3016 C



MULTITRANSPORTER 3318 C



MULTITRANSPORTER 4018 C



MODEL MODELL MODÈLE MODEL	GVWR(kg) zGG (kg) PTAC (kg) DMC (kg)	LOAD CAPACITY(kg) NUTZLAST(kg) CAPACITÉ DE CHARGE(kg) ŁADOWNOŚĆ(kg)	INTERNAL DIMENSIONS (mm) LADEFLÄCHE (mm) DIMENSIONS INTÉRIEURES (mm) POWIERZCHNIA ŁADUNKOWA (mm)	SUSPENSION AUFHÄNGUNG SUSPENSION ZAWIESZENIE	WHEELS RÄDER ROUES KOŁA	TILTING KIPPEN BASCULEMENT UCHYL	FLOOR BODEN PLANCHER PODŁOGA
MULTITRANSPORTER 3016	750	532	2950 x 1640		165/70 R13	+	P
MULTITRANSPORTER 3016 C	750	511	2950 x 1640		165/70 R13	+	P
MULTITRANSPORTER 3016 C	1300	1028	2950 x 1640		165 R13C	+	P
MULTITRANSPORTER 3318	750	475	3320 x 1855		165/70 R13	+	P
MULTITRANSPORTER 3318 C	750	440	3320 x 1855		165/70 R13	+	P
MULTITRANSPORTER 3318 C	1300	963	3320 x 1855		165 R13C	+	P
MULTITRANSPORTER 3318 C	1500	1148	3320 x 1855		185 R14C	+	P
MULTITRANSPORTER 4018	750	478	4010 x 1860		165/70 R13	+	P
MULTITRANSPORTER 4018 C	750	418	4010 x 1860		165/70 R13	+	P
MULTITRANSPORTER 4018 C	1300	950	4010 x 1860		165 R13C	+	P
MULTITRANSPORTER 4018 C	1500	1134	4010 x 1860		185 R14C	+	P



1 braked axle
1 Achse gebremst
1 essieu freiné
1 oś hamowana



1 non-braked axle 750 kg
1 Achsen ungebremst 750 kg
1 essieu non freiné de 750 kg
1 oś niehamowana 750 kg

[P] - PLYWOOD / SIEBDRUCK
/ BOIS / SKLEJKA



1

side reinforcements
Bordwandverstärkungen
renforts des ridelles
wzmocnienia burt



2

steel sides 40 cm
Stahlbordwände 40 cm
ridelles en acier 40 cm
burty stal 40 cm



3

alu sides 30 cm
Alubordwände 30 cm
ridelles en alu 30 cm
burty ALU 30 cm



4

steel extensions 40 cm
Stahlbordwandaufsatz 40 cm
réhausses de ridelles en acier 40 cm
burty BIS stal 40 cm



5

mesh extensions 40 cm
Laubgitteraufsatz 40 cm
réhausses de ridelles grillagées 40 cm
burty BIS stal siatkowe 40 cm



6

flat cover
Flachplane
bâche plate
pokrowiec płaski




7

spare wheel
Ersatzrad
roue de secours
koło zapasowe



8

shock absorbers
Achsstoßdämpfer
amortisseurs
amortyzatory



9

rear side (steel + plywood)
Auffahrbordwand (Stahl + Siebdruck)
Hayon arrière (acier + bois)
tylna burta najazdowa (stal + sklejka)



10

lifting jack
Kurbelheber
élévateur à manivelle
podnośnik korbowy



11

motorcycle stand rail
motorradstandschiene
béquille de moto
blokator koła skręcany



12

automatic jockey wheel
Automatikstützrad
roue jockey automatique
koło podporowe automatyczne



13

LED lights
LED Lichter
Lumières LED
Światła LED



14

frame with tarpaulin*
Rahmen mit Plane*
cadre avec bâche*
stelaż z plandeką*


*possibility of installing with steel bracket no. 2
*Montagemöglichkeit nur mit Stahlbordwände nr. 2
*possibilité d'installation uniquement avec côté acier no. 2
*możliwość montażu wyłącznie z burtą stalową nr. 2

	1	2	3	4	5	6	7	8	9	10	11	12	13	14
MULTITRANSPORTER 3016	□	□	–	□	□	□	□	–	□	□	□	–	□	□
MULTITRANSPORTER 3016 C 0,75t	□	□	–	□	□	□	□	□	□	□	□	–	□	□
MULTITRANSPORTER 3016 C 1t	□	□	–	□	□	□	□	□	□	□	□	□	□	□
MULTITRANSPORTER 3016 C 1,3t	□	□	–	□	□	□	□	□	□	□	□	□	□	□
MULTITRANSPORTER 3318	–	–	□	–	–	□	□	–	□	□	□	–	□	□
MULTITRANSPORTER 3318 C 0,75t	–	–	□	–	–	□	□	□	□	□	□	–	□	□
MULTITRANSPORTER 3318 C 1,3t	–	–	□	–	–	□	□	□	□	□	□	□	□	□
MULTITRANSPORTER 3318 C 1,5t	–	–	□	–	–	□	□	□	□	□	□	□	□	□
MULTITRANSPORTER 4018	**	–	□	–	–	–	□	–	□	□	□	–	□	–
MULTITRANSPORTER 4018 C 0,75t	**	–	□	–	–	–	□	□	□	□	□	–	□	–
MULTITRANSPORTER 4018 C 1,3t	**	–	□	–	–	–	□	□	□	□	□	□	□	–
MULTITRANSPORTER 4018 C 1,5t	**	–	□	–	–	–	□	□	□	□	□	□	□	–

■ standard □ option – unavailable

** standard with alu sides / Standard mit Alu Bordwände / en serie avec les ridelles alu / w standardzie z burtami alu


- robust bolted construction
- robuste geschraubte Konstruktion
- construction boulonnée solide
- solidna skręcana konstrukcja



MULTITRANSPORTER 3318



- trailer equipped with two gas cylinders
- Der Anhänger ist mit zwei Gasdruckdämpfer ausgestattet
- remorque équipée de deux vérins à gaz
- przyczepa wyposażona w dwa siłowniki gazowe



MULTITRANSPORTER 3318

- gravity tilting floor
- gravitations-kippbare Ladefläche
- surface de transport basculant par gravité
- powierzchnia transportowa uchylna grawitacyjnie



- sides and side extensions available
- sowohl Bordwände als auch Aufsätze erhältlich
- possibilité de monter les ridelles ou les réhausses de ridelles en option
- możliwość montażu burt oraz nadbudowy opcjonalnymi burtami BIS

MULTITRANSPORTER 3016



MULTITRANSPORTER 3016

- rear side ramp available with or without sides
- hintere Auffahrrampe mit oder ohne Bordwänden
- hayon disponible en set ou séparément
- rampa najazdowa dostępna w zestawie z burtami lub pojedynczo

MULTITRANSPORTER 3318 C

- lots of accessories available, so the trailer can be individually fitted for ones needs
- breite Zubehörpalette
- large gamme d'accessoires permet d'adapter individuellement chaque remorque à vos besoins
- bogata lista akcesoriów pozwala indywidualnie dostosować każdą przyczepę

**MULTITRANSPORTER 4018 C**



MOTO 3



PURPOSE: Specialized trailers for transporting motorcycles and quads

COMFORT: Moto series equipped with a tiltable drawbar and Quad with the possibility of adding ramps on any sides give a possibility of easier loading

SAFETY: robust construction, axles from well known suppliers

CONVENIENCE: side rails, wheel stands, blocators, lots of tie down points for fastening transport belts

CONSTRUCTION: jockey wheel standard in all models



ZWECK: Spezialanhänger für den Transport von Motorrädern und Quads

KOMFORT: Serie Moto hat kippbare Deichsel, Serie Quad bietet die Möglichkeit, die Auffahrrampen auf jeder seite zu montieren. Das macht, dass Beladen ist sehr einfach.

SICHERHEIT: robuste Konstruktion, Achsen von renommierten Lieferanten

PRAKTIKABILITÄT: Seitenrelingen, Standchienen, Radstopper, viele Befestigungspunkte für Transportgurte

KONSTRUKTION: Stützrad serienmäßig bei allen Modellen



UTILISATION: Remorques pour le transport de motos et quads

COMFORT: Le timon inclinable dans la série Moto et la possibilité de fixer les rampes de chaque côté de la remorque dans la série Quad assurent un chargement facile des véhicules.

SÉCURITÉ: construction robuste, essieux de fournisseurs renommés

COMMODITÉS: Les mains courantes, les rails de chargement, les cales de roues, de nombreux anneaux d'arrimage.

CONSTRUCTION: roue jockey pour tous les modèles



PRZEZNACZENIE: specjalistyczne przyczepy do przewozu motocykli oraz quadów

WYGODA: serie moto wyposażone w uchylny dyszel oraz quad z możliwością mocowania najazdów z dowolnej strony przyczepy zapewniają swobodny załadunek pojazdów

BEZPIECZEŃSTWO: solidna konstrukcja, osie renomowanych dostawców

UDOGODNIENIA: relingi boczne, prowadnice najazdowe, uchwyty blokujące koło, liczne punkty mocowania pasów transportowych

KONSTRUKCJA: koło podporowe w standardzie wszystkich modeli

MOTO 1



MOTO 2 PREMIUM



MOTO 3 PREMIUM












MOTOQUAD 2616



QUAD-2 3020 C




MODEL MODELL MODÈLE MODEL	GVWR(kg) zGG (kg) PTAC (kg) DMC (kg)	LOAD CAPACITY(kg) NUTZLAST(kg) CAPACITÉ DE CHARGE(kg) ŁADOWNOŚĆ(kg)	INTERNAL DIMENSIONS (mm) LADEFLÄCHE (mm) DIMENSIONS INTÉRIEURES (mm) POWIERZCHNIA ŁADUNKOWA (mm)	SUSPENSION AUFHÄNGUNG SUSPENSION ZAWIESZENIE	WHEELS RÄDER ROUES KOŁA	TILTING KIPPEN BASCULEMENT UCHYLE
MOTO 1	750	623	2200 x 1310		155/70 R13	G
MOTO 1 R	750	597	2200 x 1310		155/70 R13	G
MOTO 2 PREMIUM	750	614	2200 x 1310		155/70 R13	G
MOTO 2 R PREMIUM	750	588	2200 x 1310		155/70 R13	G
MOTO 3 PREMIUM	750	602	2200 x 1550		155/70 R13	G
MOTO 3 R PREMIUM	750	576	2200 x 1550		155/70 R13	G
QUAD 2 3020 C	1000	666	3000 x 2000		195/55 R10C	-
QUAD 2 3020 C	1300	963	3000 x 2000		195/55 R10C	-
QUAD 2 3020 C	1500	1156	3000 x 2000		195/55 R10C	-
MOTO-QUAD 2616	750	503	2640 x 1610		165/70 R13	H




1 braked axle
1 Achse gebremst
1 essieu freiné
1 oś hamowana




1 non-braked axle 750 kg
1 Achse ungebremst 750 kg
1 essieu non freiné de 750 kg
1 oś niehamowana 750 kg




750kg axle on 2 leaf springs
750 kg Achsen mit vier Blattfedern
750kg essieu 2 ressorts
750kg oś na 2 resorach

[G] - GRAVITATIONAL / GRAVITATIONS / GRAVITATIONNEL / GRAWITACYJNY

[H] - HYDRAULIC / HYDRAULISCH / HYDRAULIQUE / HYDRAULICZNY



1

plywood floor
Siebdruckboden
plancher en contreplaqué
podłoga sklejkowa



2

spare wheel
Ersatzrad
roue de secours
koło zapasowe



3

motorcycle stand rail
motorradstandschiene
béquille de moto
blokator koła skrecający



4

shock absorbers
Achsstoßdämpfer
amortisseurs
amortyzatory



5

prop stands,
Seitenstützen
béquilles latérales
podpory boczne



6

automatic jockey wheel
Automatikstützrad
roue jockey automatique
koło podporowe automatyczne



7

ladderrack
Reling
porte-échelle
reling



8

alu floor
Alu-Boden
sol alu
podłoga alu



9

LED lights
LED Lichter
Lumières LED
światła LED



10


wheel chock
radstopper
cale de roue
blokator koła

	1	2	3	4	5	6	7	8 + 9	10
MOTO 1	□	□	■x1	-	□	-	-	-	-
MOTO 1 R	□	□	■x1	■	□	-	-	-	-
MOTO 2 PREMIUM	□	□	■x2	-	□	-	-	□	-
MOTO 2 R PREMIUM	□	□	■x2	■	□	-	-	□	-
MOTO 3 PREMIUM	□	□	■x3	-	□	-	-	□	-
MOTO 3 R PREMIUM	□	□	■x3	■	□	-	-	□	-
QUAD 2 3020 C	■	□	-	□	-	□	■	-	-
MOTO-QUAD 2616	■	□	-	-	-	-	-	-	■x1

■ standard □ option - unavailable

MOTO 1

- Solid and light wheel blocker
- ein fester und leichter Radstopper
- bloque roue robuste et léger
- solidny a zarazem lekki blokator koła



MOTO 2 PREMIUM

- light weight and at the same time durable frame made of steel galvanised profiles.
- leichter und dennoch robuster Rahmen aus verzinkten Stahlprofilen
- Le châssis léger et durable en profilés d'acier galvanisés
- lekka a zarazem wytrzymała rama z profili stalowych zabezpieczonych warstwą ocynku




MOTO 1


- lots of tie down points
- viele Befestigungspunkte für Transportgurte
- nombreux points d'attache des sangles
- liczne punkty mocowania pasów transportowych

MOTO 2 PREMIUM

- Ramp hidden under the transport surface
- Die Auffahrtrampen sind unten derTransportfläche bewahren
- Rampes sous la surface de transport
- najazd chowany pod powierzchnią transportową



MOTO 3 PREMIUM



- tiltable frame makes loading easier
- kippbare Deichsel und Rampe für einfaches Beladen
- le châssis basculant et le rail de chargement facilitant le chargement
- uchylna rama oraz rynnna najazdowa ułatwiająca załadunek

- possibility of mounting up to 3 wheel stands
- Möglichkeit der Installation bis 3 Stück Standschienen
- la possibilité de fixer 3 rails de chargement
- możliwość montażu do 3 prowadnic najazdowych




MOTO 3 PREMIUM

- optional waterproof plywood floor
- optional imprägnierter Siebdruckboden
- le plancher en bois marine en option
- opcjonalna podłoga z impregnowanej sklejk

MOTO 2 PREMIUM



- trailer lowerable with a hydraulic pump
- Kippen des Anhängers durch einer manuellen Hydraulikpumpe
- le basculement de la remorque à laide d'une pompe hydraulique manuelle
- uchył przyczepy realizowany za pomocą ręcznej pompy hydraulicznej




MOTOQUAD 2616



MOTOQUAD 2616





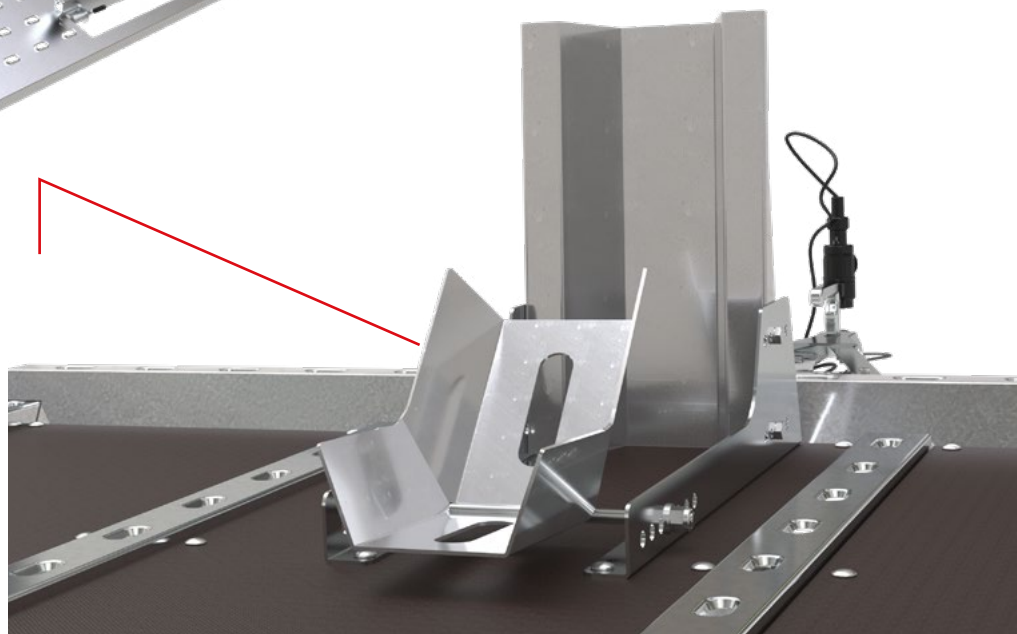
MOTOQUAD 2616

- flat plywood floor divided by beams with tie down points
- flacher Siebdruckboden, unterteilt durch Latten mit Befestigungspunkten für Transportgurte
- le plancher en bois plat divisé par des bandes avec les points pour attacher les sangles
- płaska podłoga sklejkowa przedzielona listwami z punktami do mocowania pasów transportowych

MOTOQUAD 2616



- bolted wheel blocker stabilizes the motorcycle set on trailer bed
- geschraubte Radstopper stabilisiert das Motorrad
- la cale de roue boulonnée stabilisant la moto
- skręcany blokator koła stabilizuje motocykl ustawiony na płaskiej powierzchni

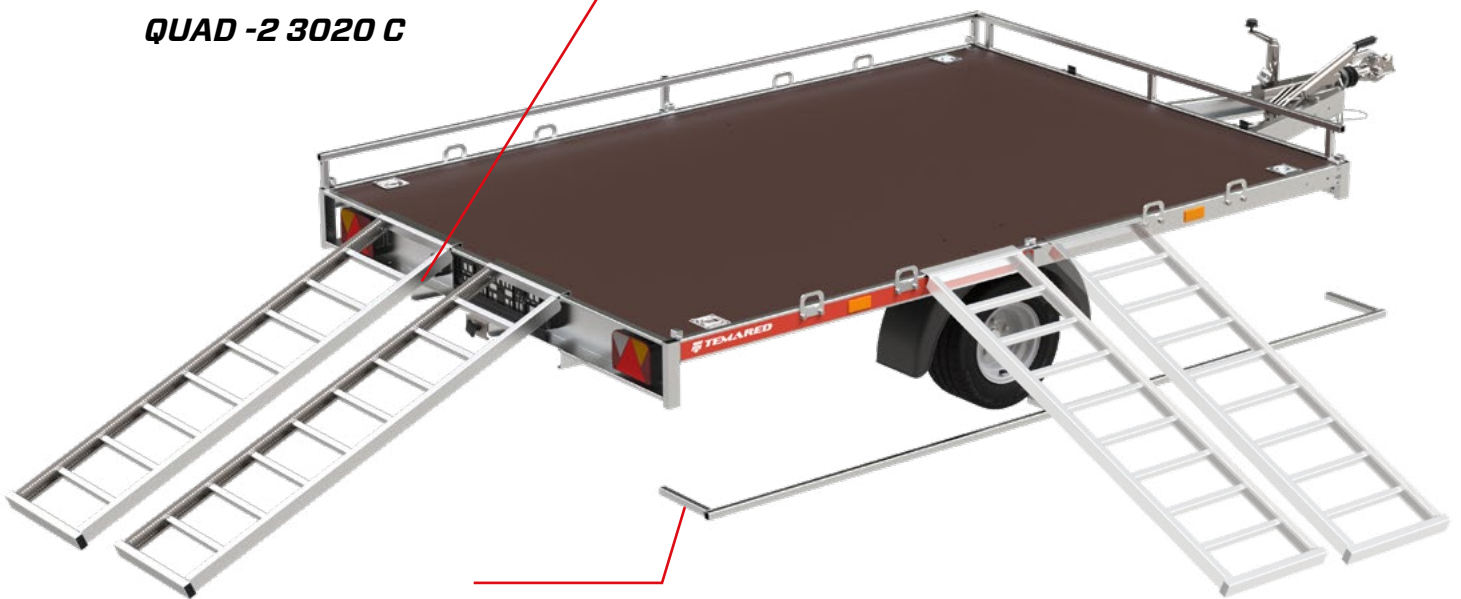


- full plywood floor
- Vollsiebdruckboden
- le plancher entier en bois
- pełna podłoga sklejkowa



- possibility of mounting ramps on each side of the trailer
- Möglichkeit zur Montage von Rampen auf jeder Seite des Anhängers
- la possibilité de fixer les rampes de chaque côté de la remorque
- możliwość montażu najazdów z każdej strony przyczepy

QUAD -2 3020 C



- removable side rails (standard in quad 2)
- abnehmbare Seitenrelingen (Standard bei Quad 2)
- les mains courantes amovibles (sur le quad 2 en série)
- demontowalne boczne relingi (standard w quad 2)



- ramps hidden under the loading space
- Rampen verborgene unter der Transportfläche
- les rampes rangées sous le plancher
- najazdy chowane pod powierzchnią transportową



- PURPOSE:** trailer series for transporting construction machinery
- COMFORT:** walkable sides along whole length of the trailer
- SECURITY:** ramp support, stabilising and supporting under loading
- CONVIENIENCE:** springs to make lowering and raising of the ramp easier
- CONSTRUCTION:** welded frame and robust drawbar



- ZWECK:** eine Reihe von Anhängern für den Transport von Baumaschinen
- KOMFORT:** die Möglichkeit, über die ganze Länge der Bordwände zu gehen
- SICHERHEIT:** Stützen, die die Auffahrrampe stabilisieren
- PRAKTIKABILITÄT:** Federn zum leichteren Senken und Heben der Auffahrrampe
- KONSTRUKTION:** geschweißter Rahmen und robuste Deichsel




- UTILISATION:** série de remorques pour le transport de machines de construction
- COMFORT:** possibilité de marcher sur ridelles
- SÉCURITÉ:** supports permettant la stabilisation du hayon
- COMMODITÉS:** ressorts facilitant l'abaissement et le lavage de la rampe
- CONSTRUCTION:** châssis soudé et timon robuste



- PRZEZNACZENIE:** seria przyczep do przewozu maszyn budowlanych
- WYGODA:** możliwość chodzenia po całej długości burt
- BEZPIECZEŃSTWO:** podpory stabilizujące najazd
- UDOGODNIENIA:** sprężyny ułatwiające opuszczanie i podnoszenie najazdu
- KONSTRUKCJA:** spawana rama nośna oraz wytrzymały dyszel

BUILDER-3 2615/2



BUILDER-3 3015/2



BUILDER-3 3516/2



BUILDER-3 3516/3



BUILDER-3 4018/2




BUILDER-3 4018/3



BUILDER-3 4018/3 S

- gas actuators will soon be standard
- Gasdruckdämpfer werden bald zum Standard werden
- bientôt, des vérins à gaz seront de série
- już wkrótce siłowniki gazowe w standardzie



1

spare wheel, vertical
Ersatzrad senkrecht
roue de secours verticalement
koło zapasowe pionowe



2

spare wheel
Ersatzrad
roue de secours
koło zapasowe pod podporą łyżki



3

shock absorbers
Achsstoßdämpfer
amortisseurs
amortyzatory



4

AKS
Antischlingerkupplung
AKS
AKS



5

automatic jockey wheel
Automatikstützrad
roue jockey automatique
koło podporowe automatyczne



6

exchange ramps into alu
Wechsel der Auffahrrampen zu Aluminium
échange de rampes contre celles en alu
wymiana najazdów na alu



7

LED lights
LED Lichter
Lumières LED
światła LED



8 Nowość

wheels 14"
Räder 14"
roues 14"
koła 14"

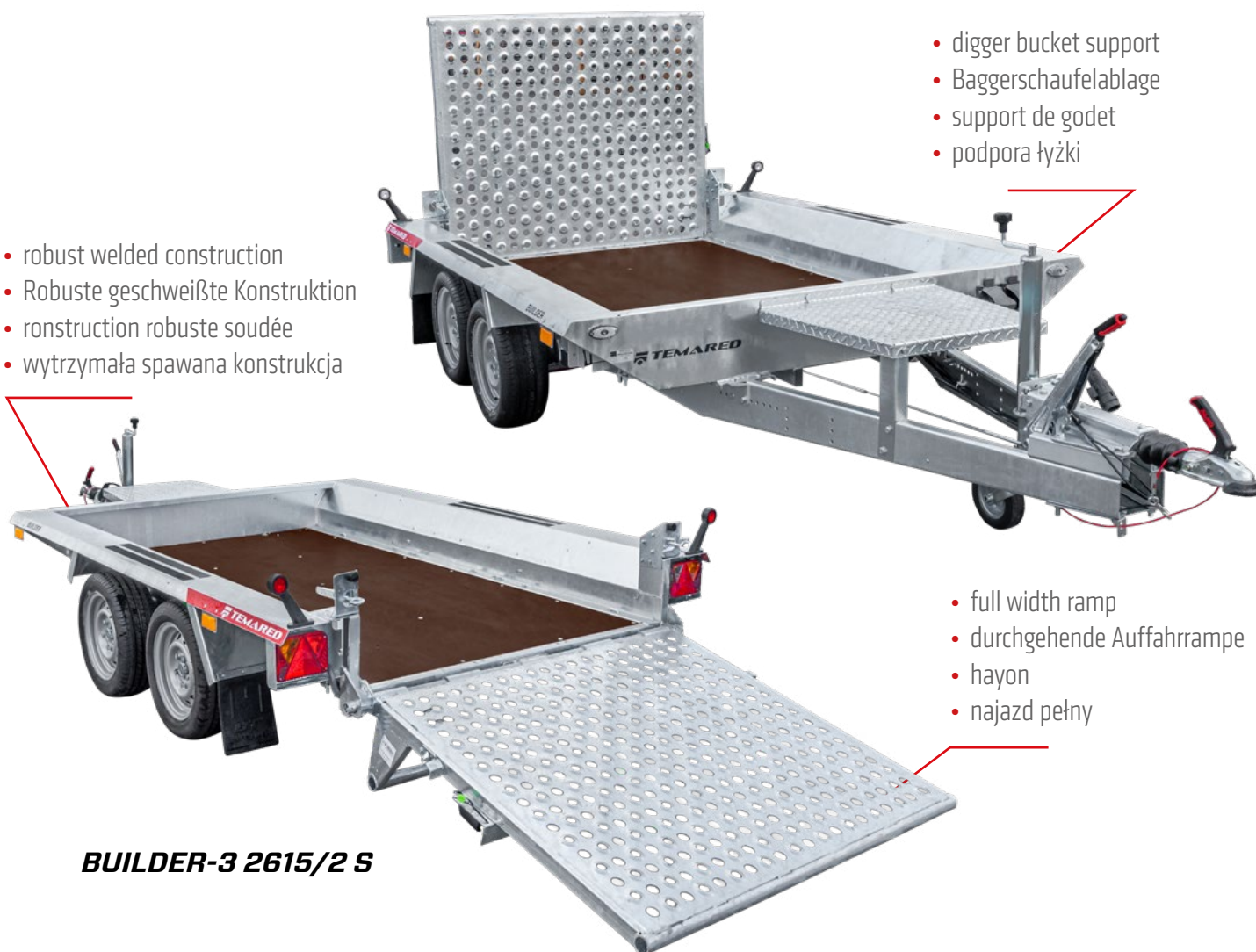
	1	2	3	4	5	6	7	8
BUILDER 3 2615/2 S	□	□	□	□	■	□	□	□
BUILDER 3 3015/2 S	□	□	□	□	■	□	□	□
BUILDER 3 3516 S	□	□	□	□	■	□	□	□
BUILDER 3 3516/3 S	□	□	□	□	■	□	□	□
BUILDER 3 4018/2 S	□	□	□	□	■	□	□	□
BUILDER 3 4018/3 S	□	□	□	□	■	□	□	□

■ standard □ option - unavailable

BUILDER

- robust welded construction
- Robuste geschweißte Konstruktion
- ronstruction robuste soudée
- wytrzymała spawana konstrukcja

- digger bucket support
- Baggerschaufelablage
- support de godet
- podpora łyżki



- full width ramp
- durchgehende Auffahrrampe
- hayon
- najazd pełny

BUILDER-3 2615/2 S

MODEL MODELL MODÈLE MODEL	GVWR(kg) zGG (kg) PTAC (kg) DMC (kg)	LOAD CAPACITY(kg) NUTZLAST(kg) CAPACITÉ DE CHARGE(kg) ŁADUNOŚĆ(kg)	INTERNAL DIMENSIONS (mm) LADEFLÄCHE (mm) DIMENSIONS INTÉRIEURES (mm) POWIERZCHNIA ŁADUNKOWA (mm)	SUSPENSION AUFHÄNGUNG SUSPENSION ZAWIESZENIE	WHEELS RÄDER ROUES KOŁA	FLOOR BODEN PLANCHER PODŁOGA
BUILDER 3 2615/2 S	2700	2166	2600 x 1530 x 250		195/50 R13C	P
BUILDER 3 2615/2 S	3000	2435	2600 x 1530 x 250		195/50 R13C	P
BUILDER 3 3015/2 S	2700	2152	2980 x 1530 x 250		195/50 R13C	P
BUILDER 3 3015/2 S	3000	2436	2980 x 1530 x 250		195/50 R13C	P
BUILDER 3 3015/2 S	3500	2878	2980 x 1530 x 250		195/50 R13C	P
BUILDER 3 3516/2 S	2700	2115	3500 x 1680 x 250		195/50 R13C	P
BUILDER-3 3516/2 S	3000	2397	3500 x 1680 x 250		195/50 R13C	P
BUILDER 3 3516/2 S	3500	2841	3500 x 1680 x 250		195/50 R13C	P
BUILDER 3 3516/3 S	3500	2814	3500 x 1680 x 250		195/50 R13C	P
BUILDER 3 4018/2 S	2700	2091	4000 x 1830 x 250		195/50 R13C	P
BUILDER 3 4018/2 S	3000	2371	4000 x 1830 x 250		195/50 R13C	P
BUILDER 3 4018/2 S	3500	2794	4000 x 1830 x 250		195/50 R13C	P
BUILDER 3 4018/3 S	3500	2768	4000 x 1830 x 250		195/50 R13C	P



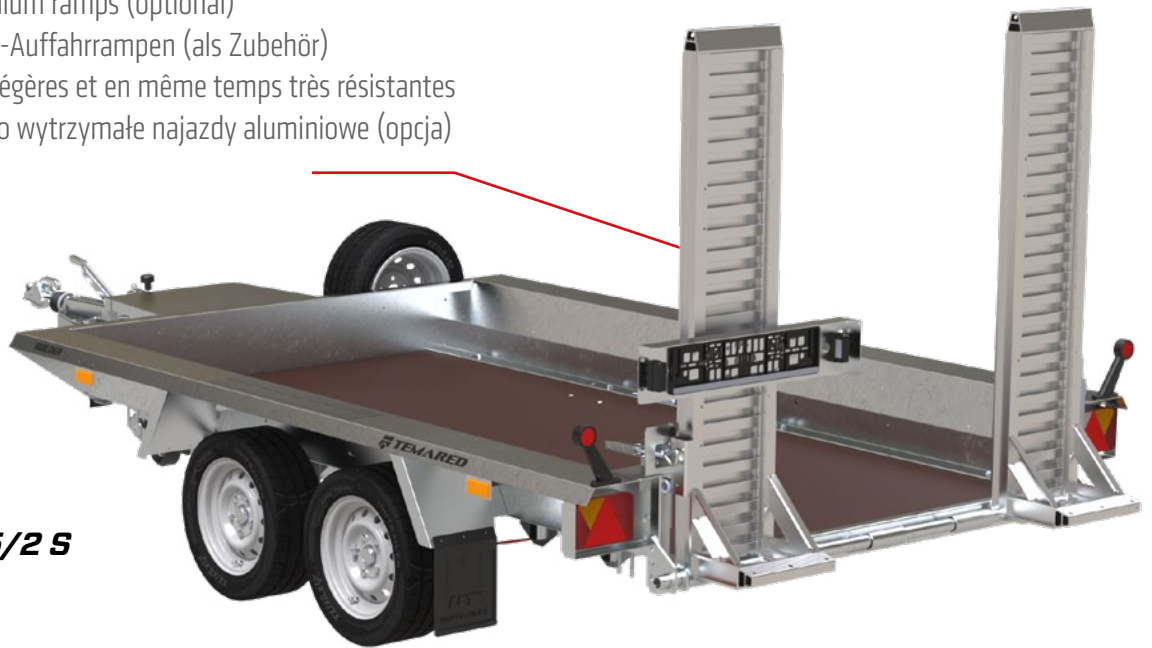
2 braked axles
2 Achsen gebremst
2 essieux freinés
2 osie hamowane



3 braked axles
3 Achsen gebremst
3 essieux freinés
3 osie hamowane


[P] - PLYWOOD / SIEBDRUCK
/ BOIS / SKLEJKA

- light and robust aluminium ramps (optional)
- leichte und robuste Alu-Auffahrampen (als Zubehör)
- rampes en aluminium légères et en même temps très résistantes
- lekkie a zarazem bardzo wytrzymałe najazdy aluminiowe (opcja)



BUILDER-3 3015/2 S

- automatic jockey wheel standard
- Automatikstützrad in Serienausstattung
- roue jockey automatique en série
- koło podporowe z automatem składania w standardzie



- walkable sides
- Möglichkeit, über die ganze Länge der Bordwände zu gehen
- possibilité de marcher sur les ridelles
- możliwość chodzenia po całej długości burt

BUILDER-3 4018/2 S



- ramp support
- Stütze, die die Auffahrrampe stabilisiert
- support de stabilisation du hayon
- podpora stabilizująca najazd



SCAFF 4824/2 S 3,5T

- professional trailers for transporting construction scaffolding
- Professionelle Anhänger für den Gerüsttransport
- remorques professionnelles pour le transport d'échafaudages de construction
- profesjonalne przyczepy do przewozu rusztowań budowlanych



SCAFF 3719 S



MODEL
MODELL
MODÈLE
MODEL

LOAD CAPACITY(kg)
NUTZLAST(kg)
CAPACITÉ DE CHARGE(kg)
ŁADOWNOŚĆ(kg)

LOAD CAPACITY(kg)
NUTZLAST(kg)
CAPACITÉ DE CHARGE(kg)
ŁADOWNOŚĆ(kg)

INTERNAL DIMENSIONS (mm)
LADEFLÄCHE (mm)
DIMENSIONS INTÉRIEURES (mm)
POWIERZCHNIA ŁADUNKOWA (mm)

TILTING
KIPPBAR
BASCULANT
UCHYLNA

SUSPENSION
AUFHÄNGUNG
SUSPENSION
ZAWIESZENIE

SCAFF 3719 S 1,5T

1500

1055

3060 x 1840

-



SCAFF 3719 S 1,8T

1800

1340

3060 x 1840

-



SCAFF 4824/2 S 3,5T

3500

2685

4800 x 2500

-



1 braked axle
1 Achse gebremst
1 essieu freiné
1 oś hamowana



2 braked axles
2 Achsen gebremst
2 essieux freinés
2 osie hamowane



NOTES

A series of horizontal dashed lines for writing notes.

Kontakt

TEMARED Sp. z o.o.
al. Lotników Polskich 1
21-040 Świdnik,
Poland

Contact

Sales Department
tel.: +48 81 451 15 32
email:
sales@temared.com

www.temared.com

Full configuration of accessories and GVV R (kg) versions, available on the website. Vollständige Konfiguration des Zubehörs und der ZGG (kg) Versionen, verfügbar auf der Website. Configuration complète des accessoires et des versions PTAC (kg), disponible sur le site web. Pełna konfiguracja akcesoriów oraz wersji DMC (kg), dostępne na stronie internetowej.

Dear all! Thank you for your interest in our products. We make every effort to ensure that the information contained in this catalogue is up-to-date and accurate. We would like to inform you that due to the continuous improvement of our products, we are not responsible for the content of the catalogue and the information contained therein is not binding, and their nature is only informative, they do not constitute an offer within the meaning of civil law. This catalogue does not contain any promise or guarantee, also regarding the updating, correction, supplementation and quality of the information. All information contained in this catalogue, as well as the described products and services may be changed or updated by TEMARED Sp. z o.o. The „TEMARED” trademark, as well as its products, logos, symbols and slogans are the property of TEMARED Sp. z o.o. Unauthorized use of these trademarks is strictly prohibited.

Sehr geehrte Damen und Herren! Herzlichen Dank für Ihr Interesse an unseren Produkten. Wir bemühen uns unsererseits, dass die in diesem Katalog enthaltenen Informationen aktuell und korrekt sind. Wir möchten Sie darauf hinweisen, dass wir aufgrund der ständigen Verbesserung unserer Produkte keine Verantwortung für den Inhalt des Katalogs übernehmen und die darin enthaltenen Informationen unverbindlich sind, rein informativen Charakter haben und kein Angebot im Sinne des Zivilrechts darstellen. Dieser Katalog enthält keinerlei Versprechungen oder Garantien, auch nicht hinsichtlich der Aktualität, Korrektheit, Ergänzung und Qualität der Informationen. Alle in diesem Katalog enthaltenen Informationen sowie die beschriebenen Produkte und Dienstleistungen können von TEMARED Sp. z o.o. ohne vorherige Ankündigung geändert oder aktualisiert werden. Die Marke „TEMARED” sowie ihre Produkte, Logos, Symbole und Slogans sind Eigentum der TEMARED Sp. z o.o. Die unberechtigte Verwendung dieser Marken ist strengstens untersagt.

Mesdames et Messieurs, nous remercions de votre intérêt pour nos produits. Toutes les informations de ce catalogue ont été élaborées sur la base des meilleures informations disponibles et contrôlées avec le plus grand soin. Cependant il n'est pas possible d'exclure toute erreur liée aux modifications de nos produits que nous nous appliquons constamment à corriger ou modifier. C'est pourquoi les données proposées n'impliquent aucune obligation, garantie ni explicite ni implicite particulièrement quant à la nature, la commercialisation, l'aptitude pour les applications prévues. Nous nous réservons le droit de réaliser des modifications ou changements sans notification préalable. TEMARED SP Z O.O. a le droit d'exécuter les changements décrits ci-dessus aux informations, aux produits et aux services à tout moment. Les photos incluses dans ce catalogue appartiennent exclusivement à TEMARED SP Z O.O. detient l'ensemble des droits de propriété de logo, de la marque de TEMARED, de ses symboles, noms commerciaux et slogans. Il est interdit d'utiliser le logo ou la marque de TEMARED.

Szanowni Państwo! Bardzo dziękujemy za zainteresowanie naszymi produktami. Ze swojej strony dokładamy wszelkich starań aby zapewnić aktualność i dokładność informacji zawartych w tym katalogu. Pragniemy poinformować, że ze względu na ciągłe udoskonalenie produktów nie ponosimy odpowiedzialności w związku z treścią katalogu i informacje w nim zawarte nie są wiążące, a ich charakter jest wyłącznie informacyjny, nie stanowią one oferty w rozumieniu prawa cywilnego. Niniejszy katalog nie zawiera żadnego przyrzeczenia lub gwarancji, także odnośnie aktualizacji, korekcyj, uzupełnienia i jakości informacji. Wszystkie informacje zawarte w tym katalogu, jak również opisane produkty i usługi mogą być bez wcześniejszego zawiadomienia zmieniane lub aktualizowane przez TEMARED Sp. z o.o. Znak towarowy „TEMARED”, a także jej produkty, logo, symbole i slogany są własnością TEMARED Sp. z o.o. Nieuprawnione używanie tych znaków towarowych jest surowo zabronione.